


Jebusiness

Miliki Katalog Bisnis Anda Sendiri

Jebusiness

Merupakan katalog online yang memudahkan pemilik usaha untuk mengenalkan dan mempromosikan produk-produk mereka. Produk-produk tersebut dikemas dalam model katalog agar pemilik usaha lebih mudah dalam pemasaran dan penjualan.

Katalog ini membuat kegiatan jual beli antara pemilik usaha dan pembeli menjadi lebih praktis.




PROBLEM LAPANGAN


Sekarang lagi zamannya
#BelanjaDariRumahSaja

**TAPI Apakah TOKO/RESTO
Anda Sudah "ADAPTIF"
Terhadap Budaya Baru ini ?**





**Customer mau
belanja dari rumah
tapi bingung lihat
katalog dimana ?**



**Customer lupa kalau
mau belanja harus
kontak siapa ?**

**Customer tidak tahu
cabangnya ada dimana saja ?**





**Mau buat Website / Apps
/ Katalog Online biayanya
mahal dan lama ?**

**Mau blast promo ke
semua customer tapi
bingung lewat mana ?**



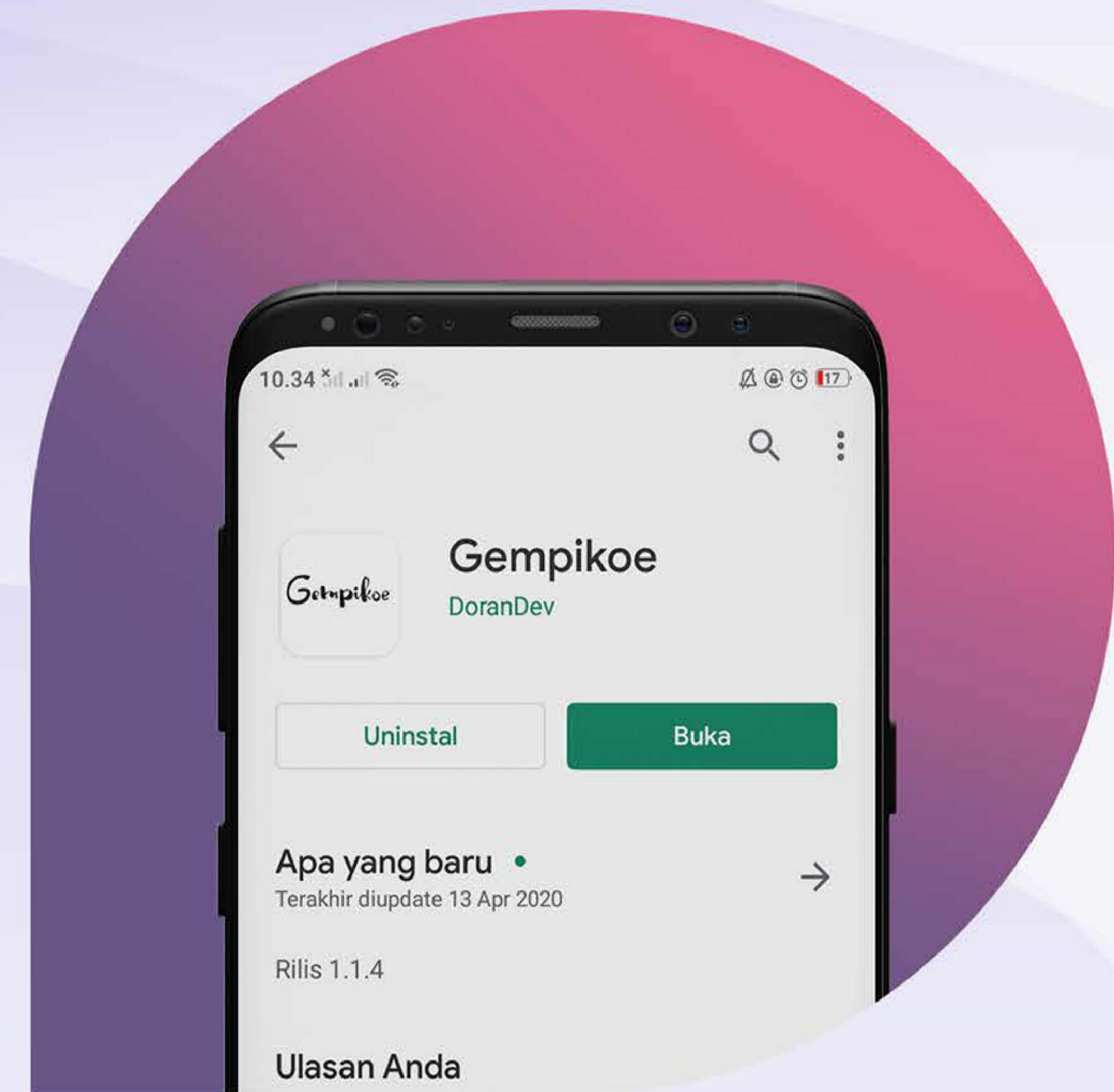
**Mau Punya Apps
tapi MURAH dan
3 HARI JADI ???**




**KENAPA
JEBUSINESS ?**

Kenapa Jebusiness?

**Proses Setting HANYA 3 hari Sudah
Publish di Playstore (Android) dan
AppStore (iOS)**



**Apps Base, Ringan dan langsung
nempel ke HP, jadi customer tidak
mungkin lupa kalo mau cari
Brand/Toko kita harus ke mana.**




Kenapa Jebusiness?



Logo Aplikasi adalah Logo Brand / Toko masing - masing

Ini adalah aplikasi Anda, hanya terdapat produk Anda! Tenang saja, kami pastikan tidak ada iklan dalam aplikasi Jebusiness Anda





Kenapa Jebusiness?



**Meningkatkan Engagement
Customer dengan Perusahaan**

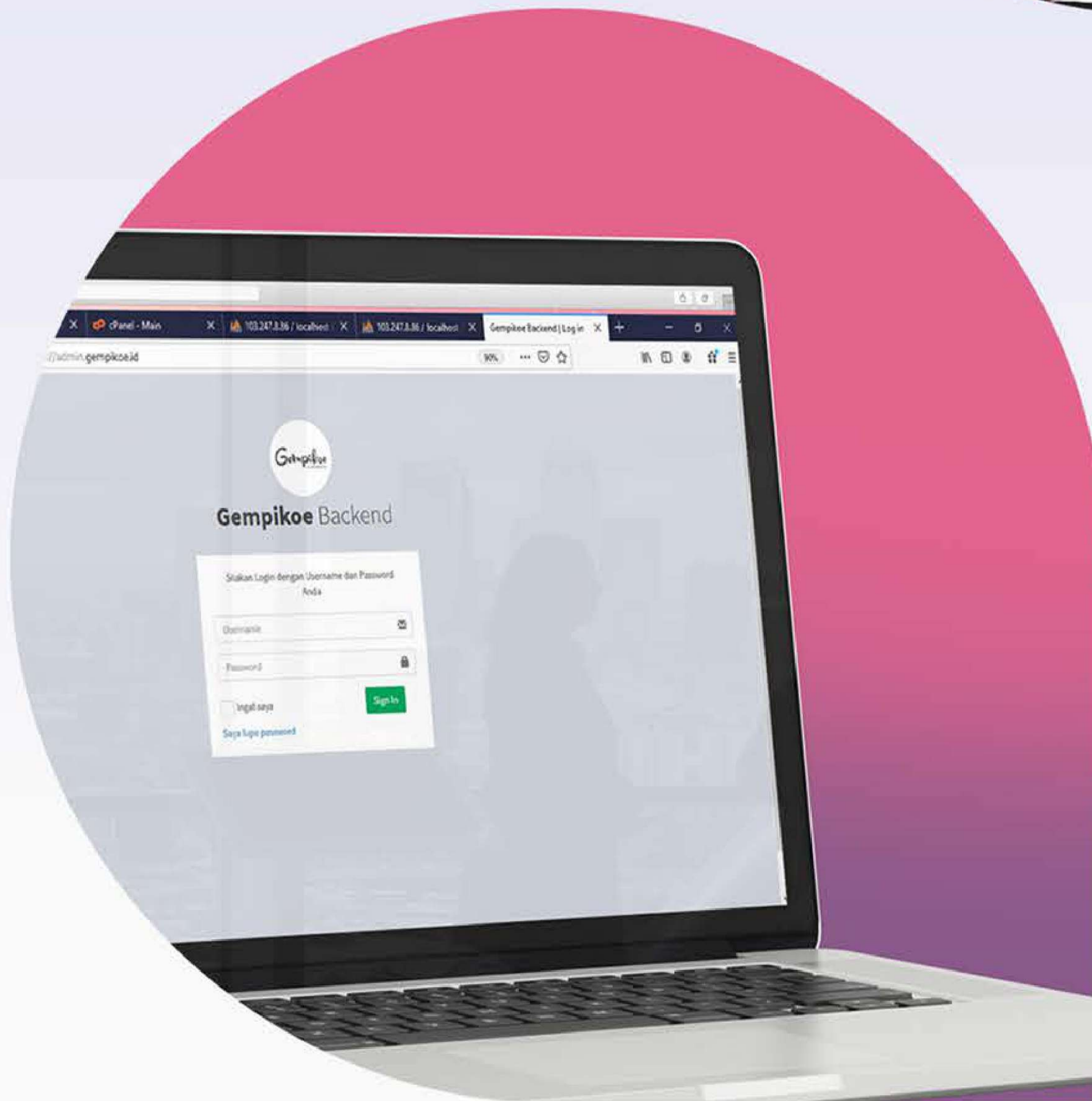
**Meningkatkan Value dan Citra
Brand / Perusahaan karena
memiliki Tools Digital (Apps)
yang lengkap**




Kenapa Jebusiness?



**Tidak perlu Biaya
Buat / Beli, Cukup
Biaya Bulanan dan
MURAH**




**Apps Admin yang interaktif,
sehingga Admin dapat mengubah
semua foto / produk dengan cepat
dan realtime**



Kenapa Jebusiness?



Developer terus mengdevelop dan inovasi dengan fitur-fitur baru



• Fitur - Fitur




Berbagai Promo dan Informasi

Banner gambar pada beranda yang dapat Anda gunakan sebagai media promosi produk dan informasi layanan usaha Anda.



Daftar Cabang

Mudah kelola berbagai cabang yang Anda miliki



Daftar Menu

Tampilan produk-produk dan deskripsi yang menarik dapat menjadi pilihan pelanggan.



Keranjang Belanja

Tampilan keranjang belanja memudahkan pelanggan Anda untuk kalkulasi biaya produk yang dipesan.



Laporan Terperinci

Lihat dan analisa penjualan bisnis secara detail melalui Jebusiness Dashboard.



Berbagai Produk Terlaris

Pelanggan dapat selalu update produk terlaris dari usaha Anda.



Pencarian Produk

Produk Anda akan sangat mudah ditemukan pelanggan.



Fast Whatsapp Chatting

Pemesanan jadi cepat ditangani lewat media chatting Whatsapp.




Fast Phone Call

Terhubung dengan pelanggan Anda menjadi lebih mudah seperti menanyakan pesanan.



Voucher

Menampilkan daftar diskon menarik usaha anda



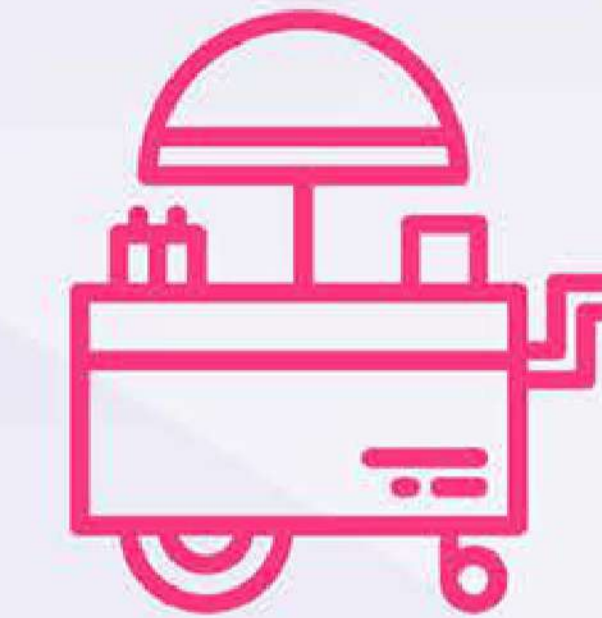
- **Cocok Untuk Berbagai Macam Usaha Anda**



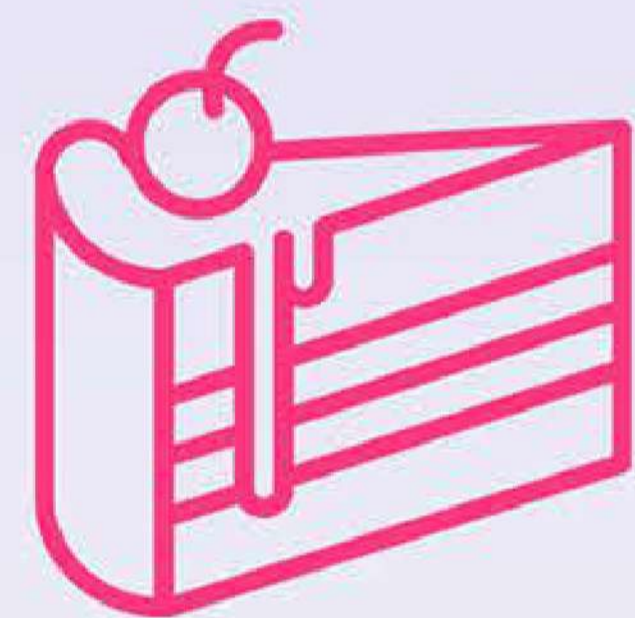
Kedai Kopi



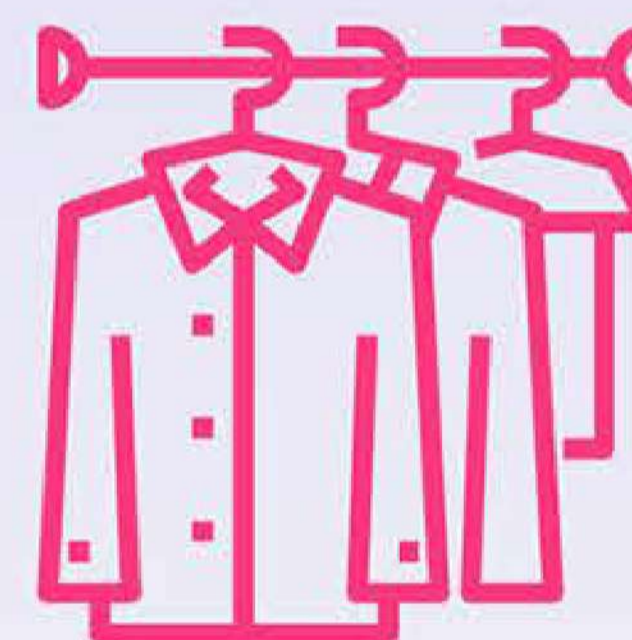
Restoran



Restoran Cepat Saji



Toko Roti



Retail



Minimarket




Toko Peliharaan



Produk Kecantikan



Layanan Profesional




• Keunggulan Jebusiness Dibandingkan GOJEK / GRAB

Keterangan	Jebusiness	GOJEK / GRAB
Logo Apps		
Potongan Komisi	0%	20%
Digital Tools	Milik Perusahaan	Milik Pihak ketiga
Pengaturan	Bebas diatur oleh cabang	Melakukan pengajuan terlebih dahulu
Content		
Harga Produk di Apps	Sama dengan harga toko	Lebih mahal karena ada tambahan komisi




• Keunggulan Jebusiness Dibandingkan GOJEK / GRAB

Keterangan	Jebusiness	GOJEK / GRAB
Brand	Portofolio perusahaan dan menaikkan nilai perusahaan dengan memiliki apps sendiri	Apps bukan milik perusahaan
Promo	Bebas pasang dihalaman utama	Harus Bayar Biaya yang Tinggi
Loyalitas Pelanggan	Hanya Terfokus Pada Produk dan Brand Terkait	Saat Buka Apps , Banyak Produk lain yang dapat mengalihkan pelanggan
Analogi	Memiliki Rumah Sendiri	Tinggal Rame-Rame di Kos-Kosan



- **Keunggulan Jebusiness Dibandingkan GOJEK / GRAB**

Keterangan	Jebusiness	GOJEK / GRAB
Database Customer	Milik Perusahaan yang bisa di akses dan bebas diolah oleh Pemilik	Milik pihak ketiga dan tidak dapat kita olah



TAMPILAN USER PELANGGAN

•Cara Kerja

USER PELANGGAN

MENU HOME



- Pencarian
- Fitur Highlight
- Feed Banner
- Tombol Temukan Kami



MENU PROFIL

- Ubah Profil
- Ubah Password



MENU CABANG



- Daftar Cabang / Toko
- Google Place
- Telephone
- Chat Whatsapp




MENU KATALOG

- Pencarian Lokasi
- Kategori
- Pencarian Produk
- Detail Produk
- Tombol Cart



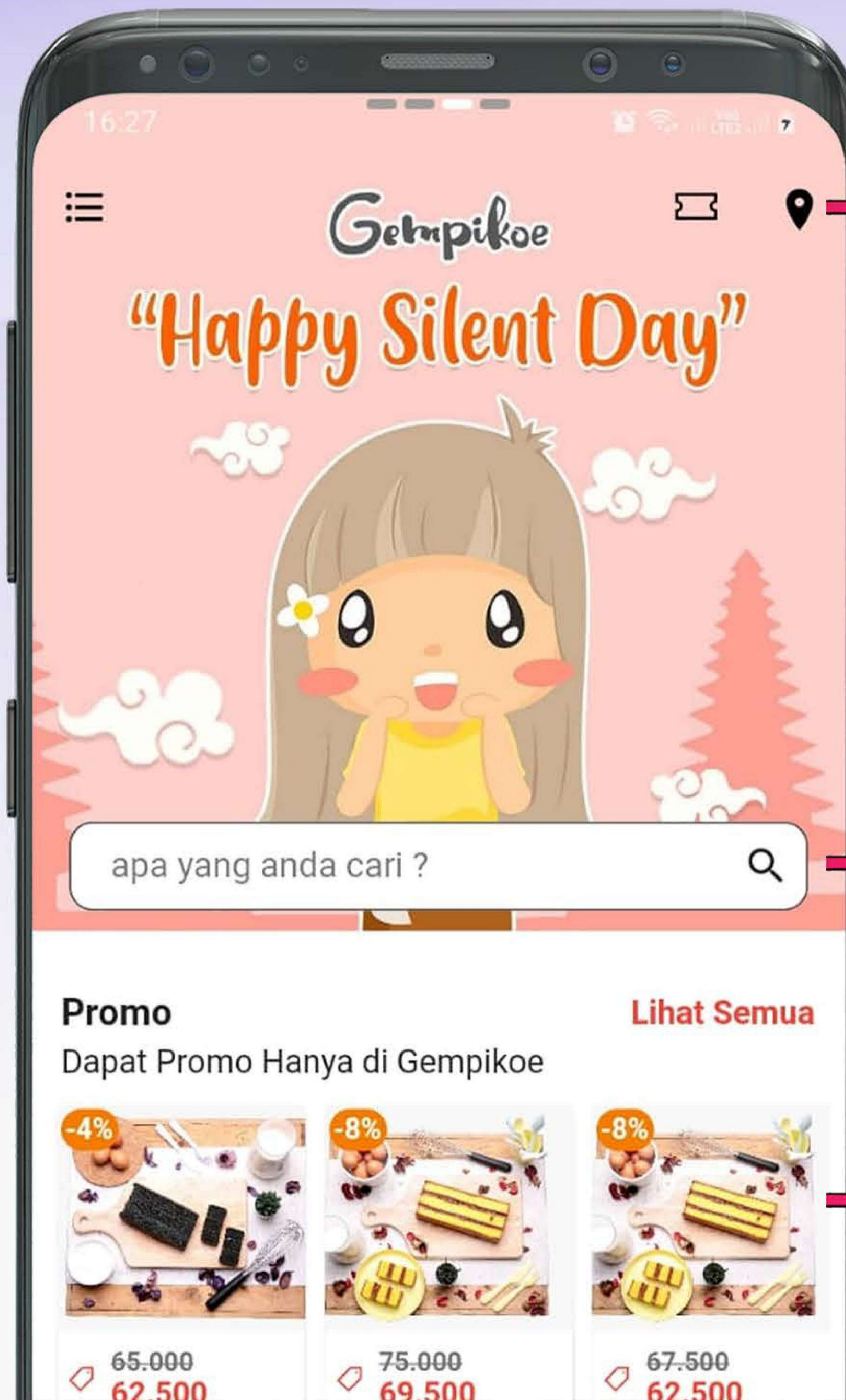
MENU CART

- Keranjang Saya
- Tombol Pesan Sekarang



•Beranda Utama User Pelanggan

Berisikan menu Home, Cabang, Katalog, Cart, dan Profil



Voucher & Cabang

Berisikan promo-promo menarik dan daftar cabang

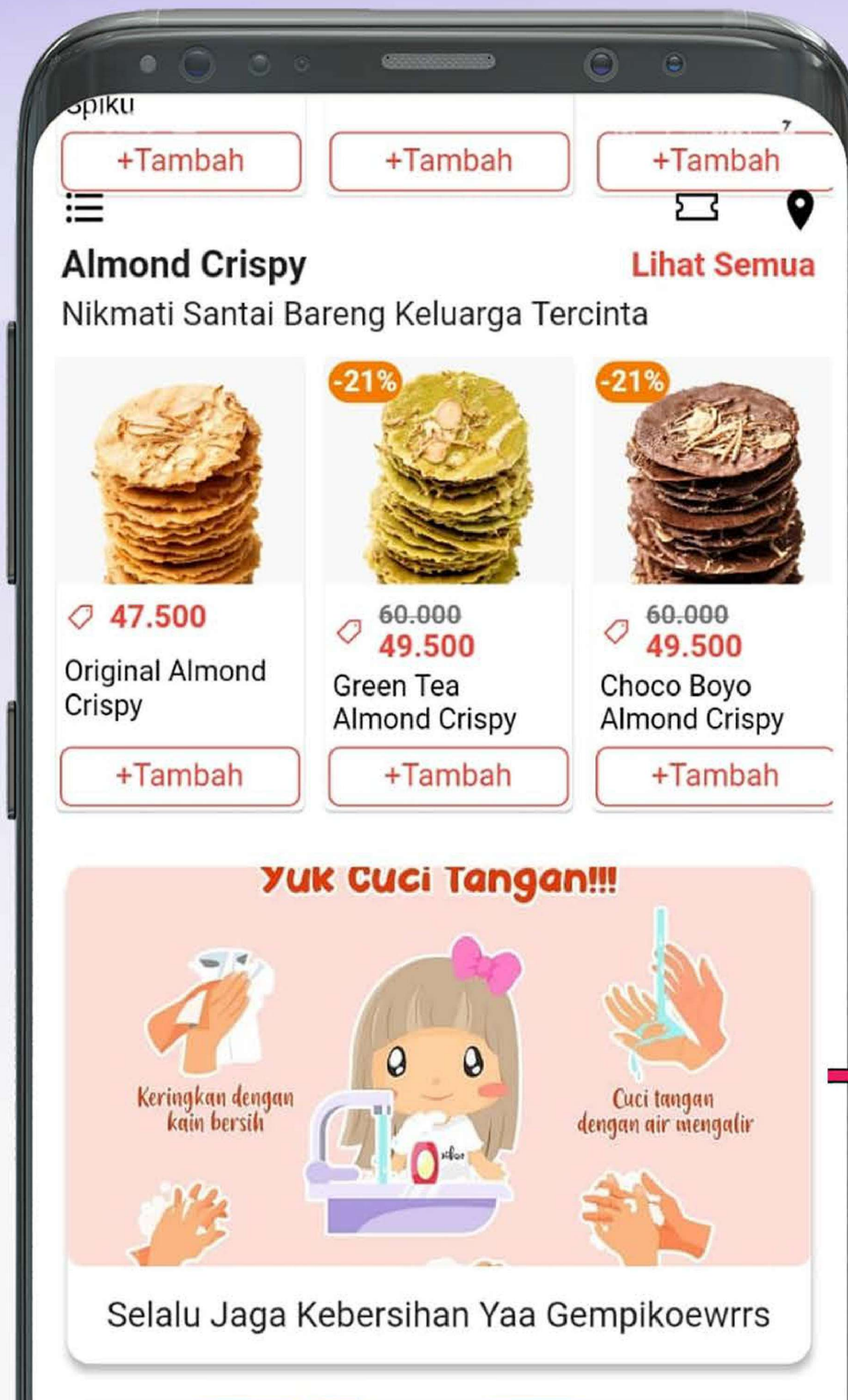
Pencarian

Kumpulan Feed


Kumpulan feed list product

•Beranda Utama User Pelanggan

Berisikan menu Home, Cabang, Katalog, Cart, dan Profil

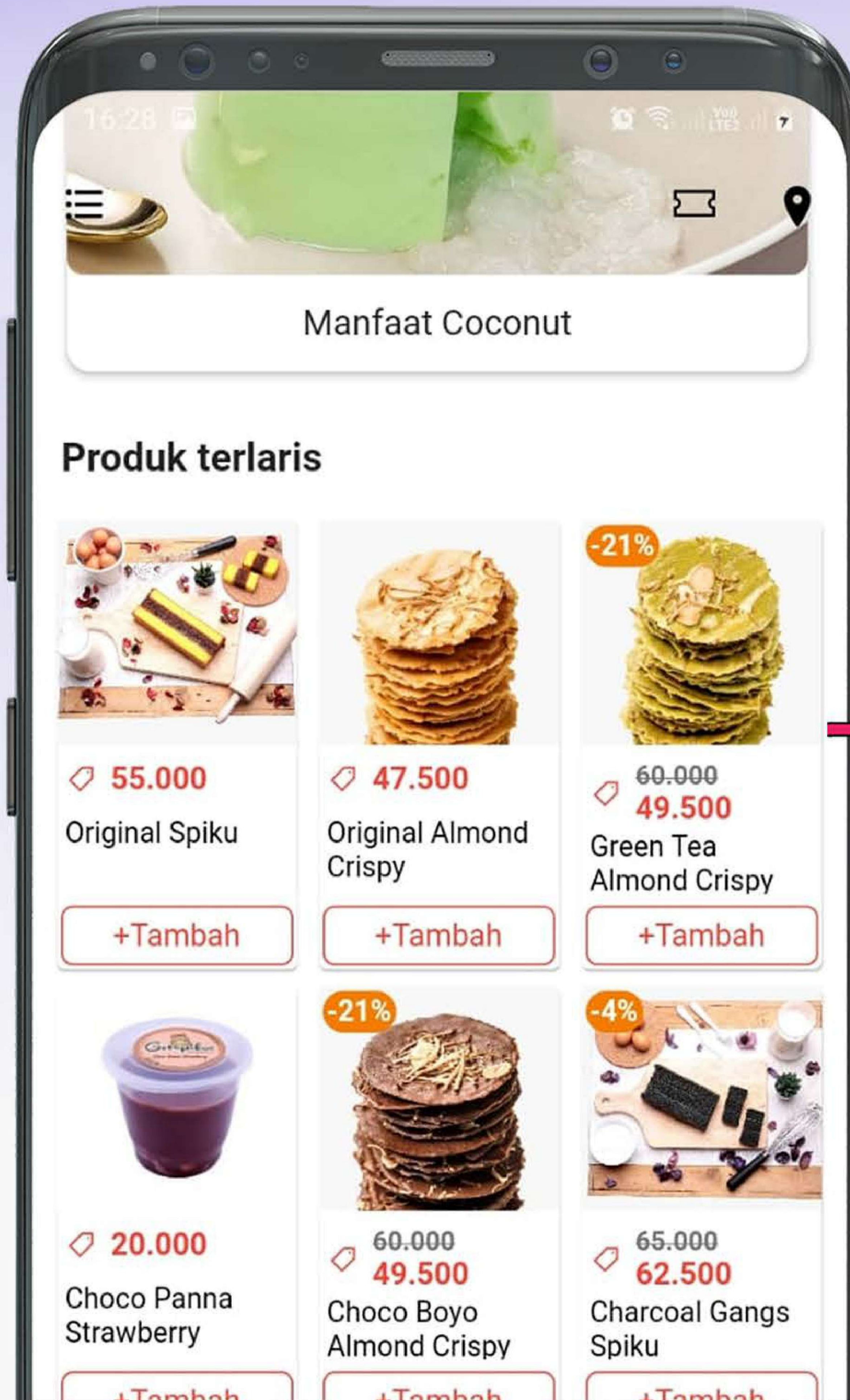


➔ **Kumpulan Feed**
Kumpulan feed teks konten




•Beranda Utama User Pelanggan

Berisikan menu Home, Cabang, Katalog, Cart, dan Profil

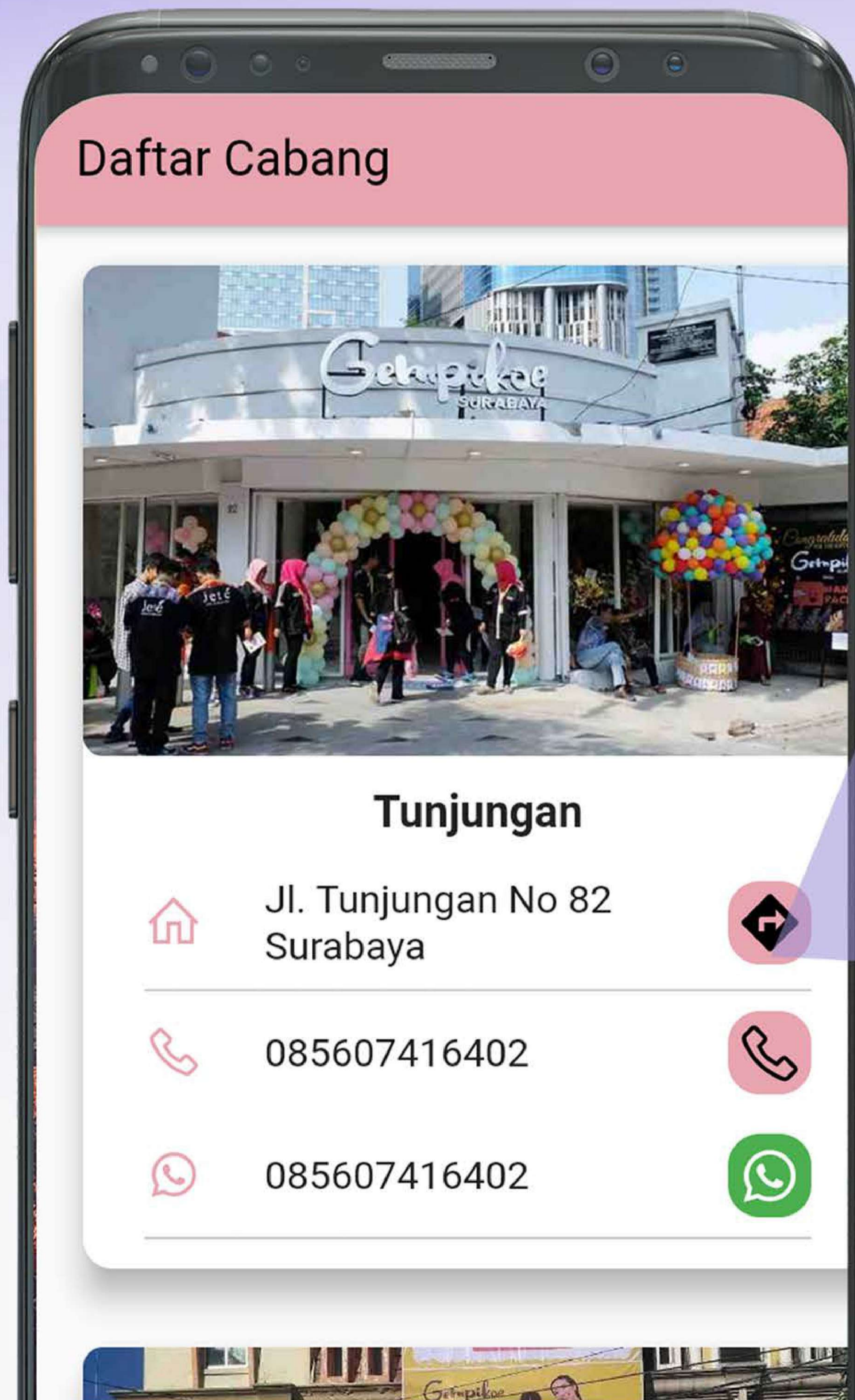


➔ **Produk Terlaris**
Kumpulan produk-produk terlaris




•Menu Cabang

Menampilkan daftar lokasi cabang beserta data pendukungnya.



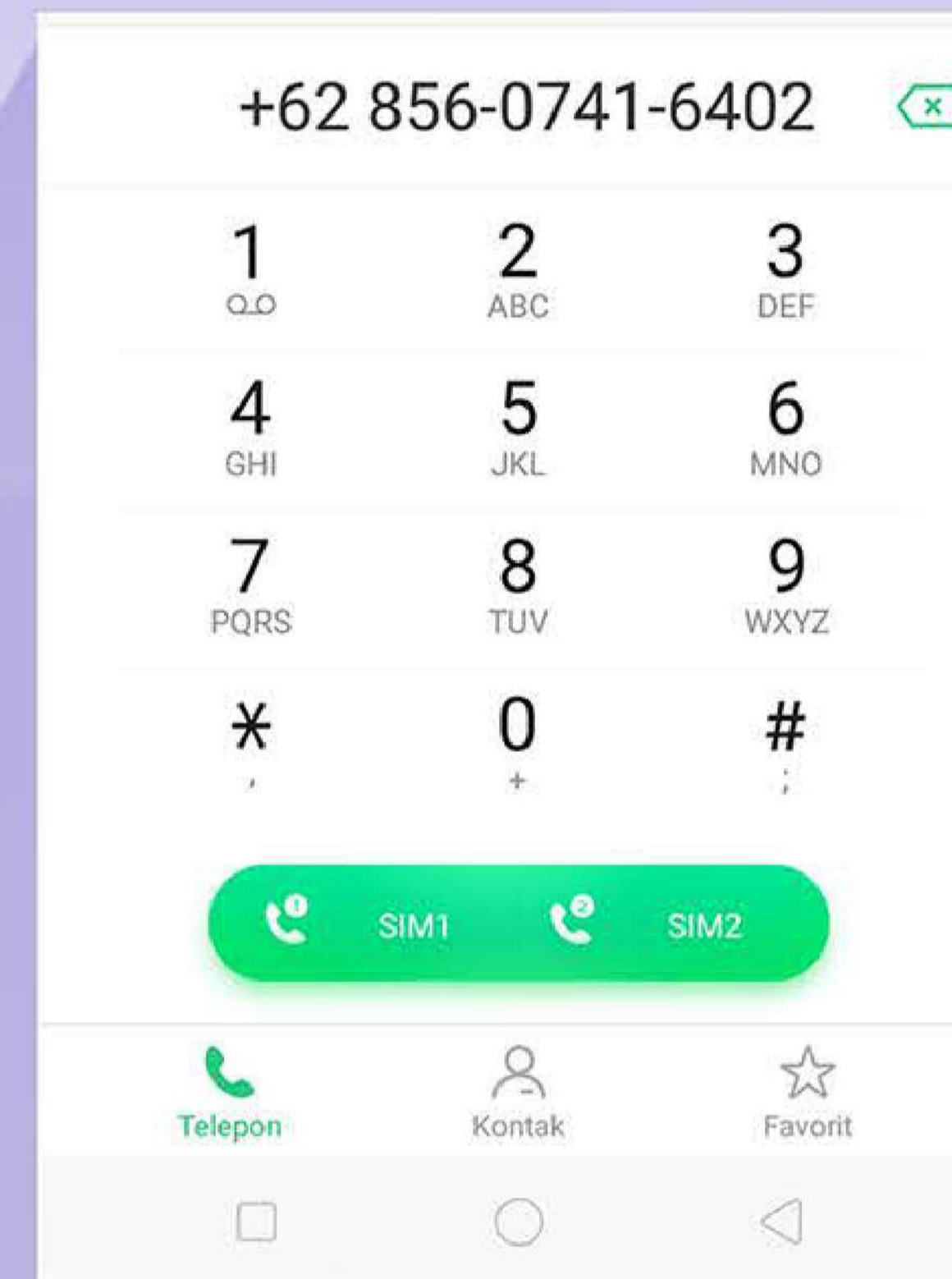
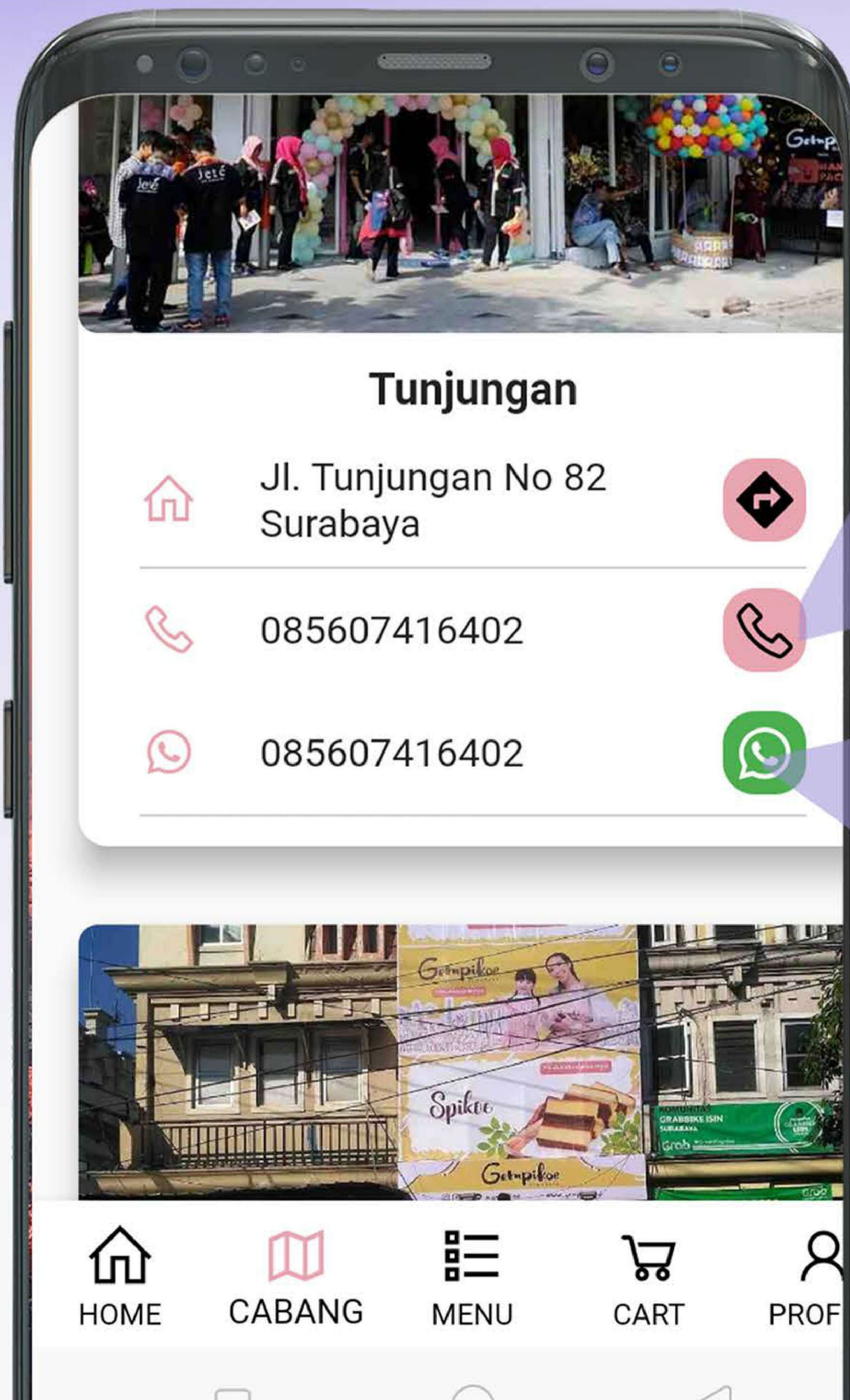
Google Place

link peta usaha di google agar pelanggan dapat dengan mudah menemukan lokasi usaha anda.




•Menu Cabang

Menampilkan daftar lokasi cabang beserta data pendukungnya.




Telepon

langsung terhubung pada mobile device untuk melakukan panggilan dari pelanggan ke cabang usaha.



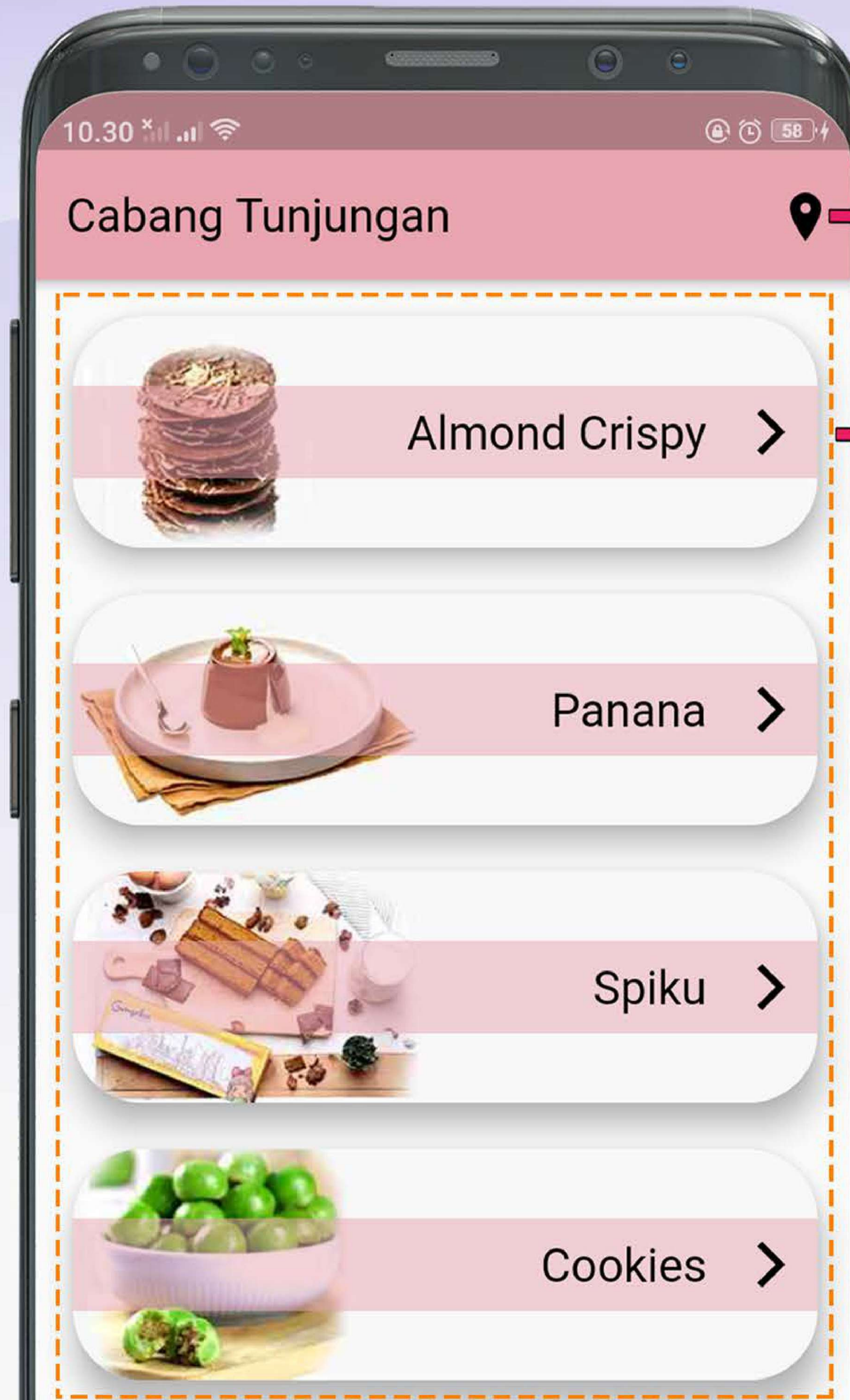
Chat Whatsapp

langsung terhubung pada aplikasi Whatsapp untuk melakukan pesan dari pelanggan ke cabang usaha



•Menu Katalog

Menampilkan daftar katalog per kategori.



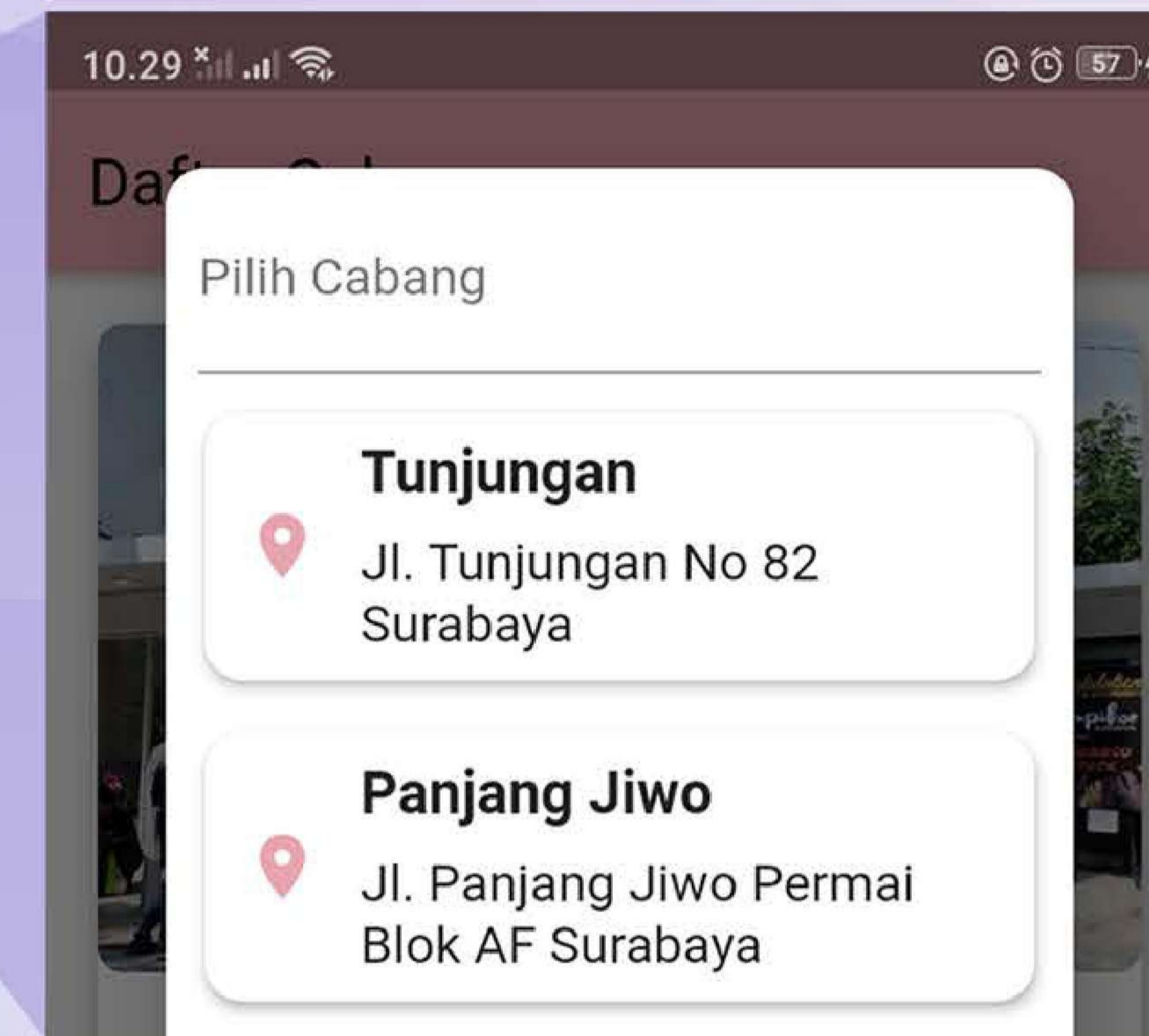
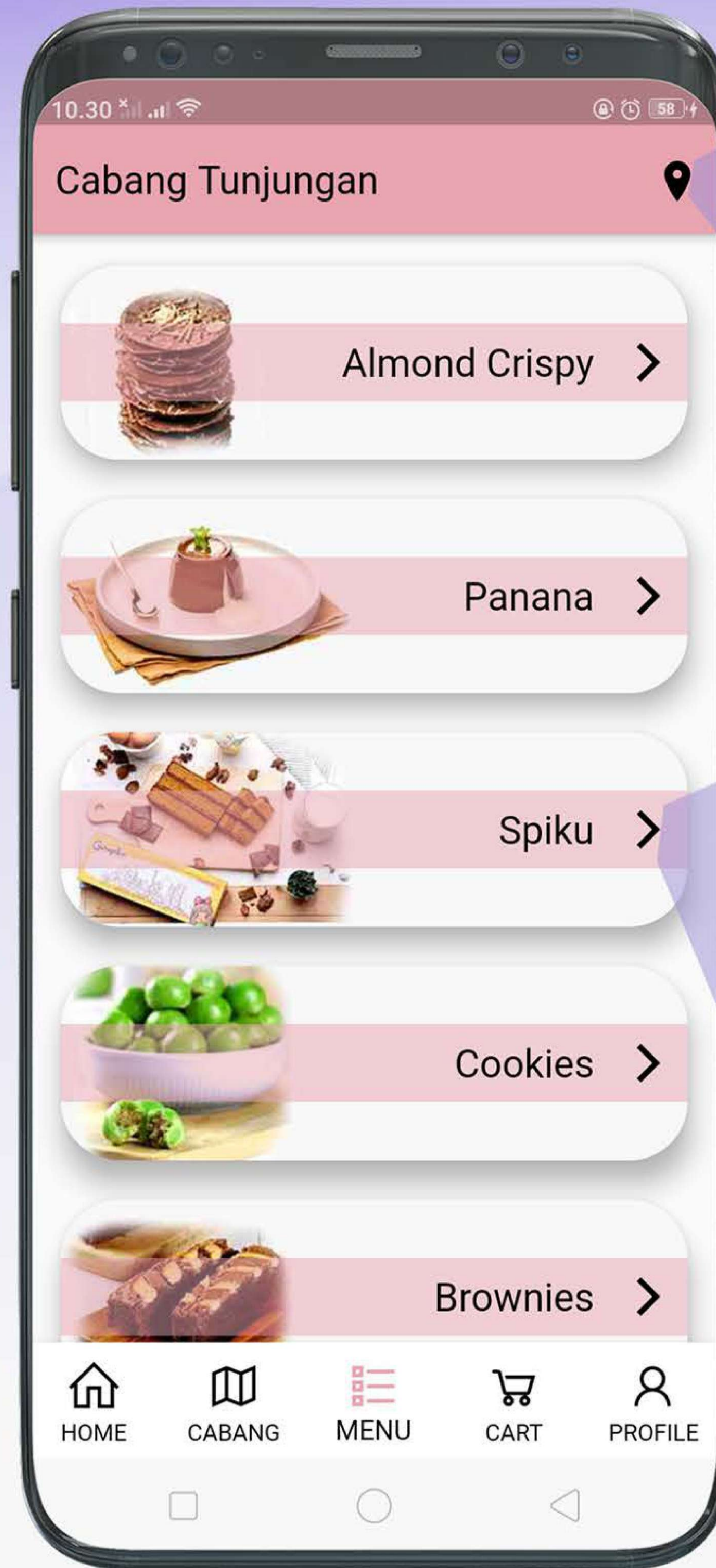
Tombol Pencarian Lokasi
digunakan untuk mengganti lokasi cabang yang dipilih

Kategori Menu
kumpulan kategori produk usaha yang ditampilkan dengan gambar dan nama kategori. Memudahkan pengusaha untuk mengelompokkan dan pemilihan produk

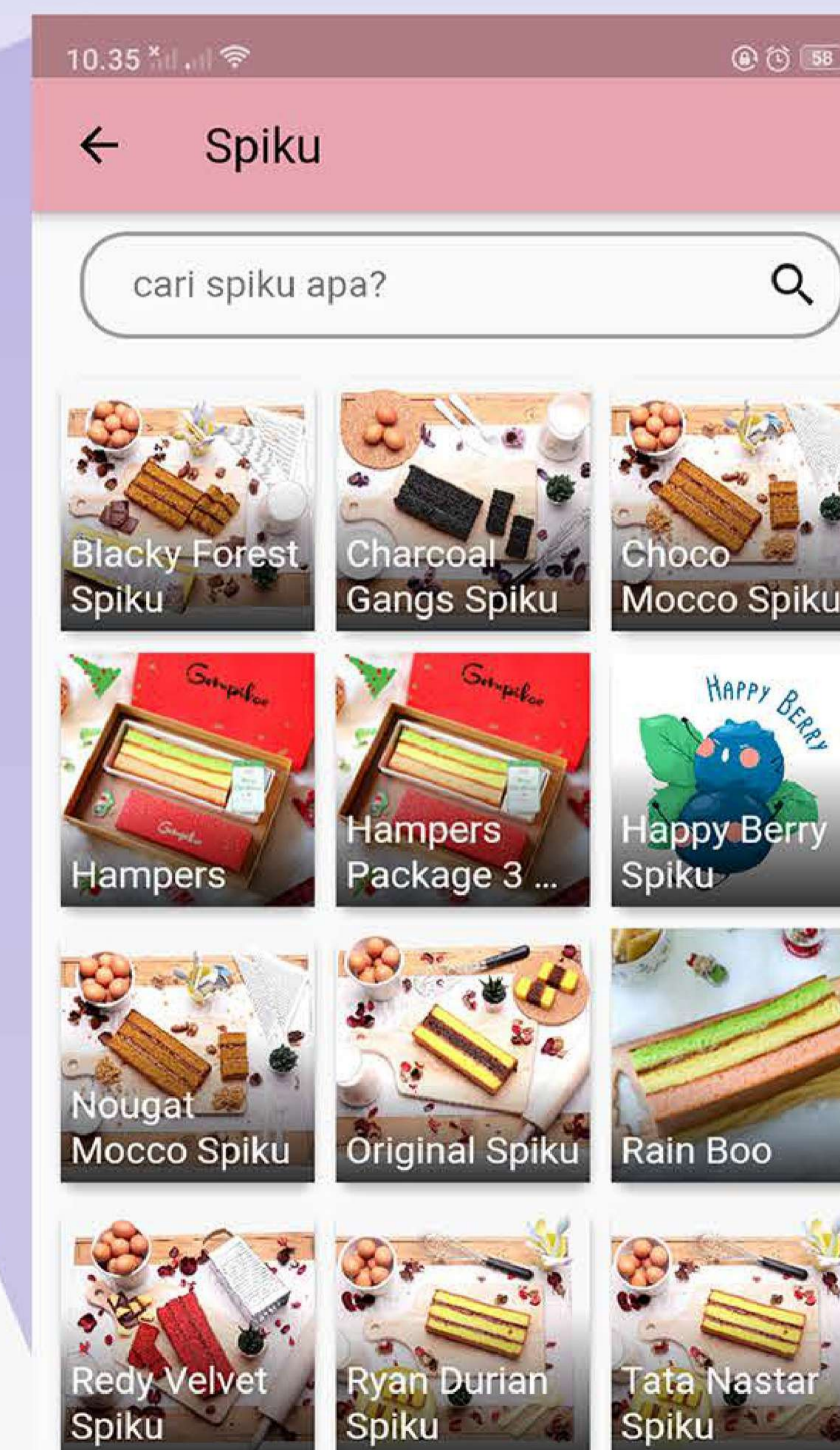


• Menu Katalog


Menampilkan daftar katalog dalam suatu kategori.



Lokasi
untuk memilih lokasi toko/ cabang usaha yang akan dituju.

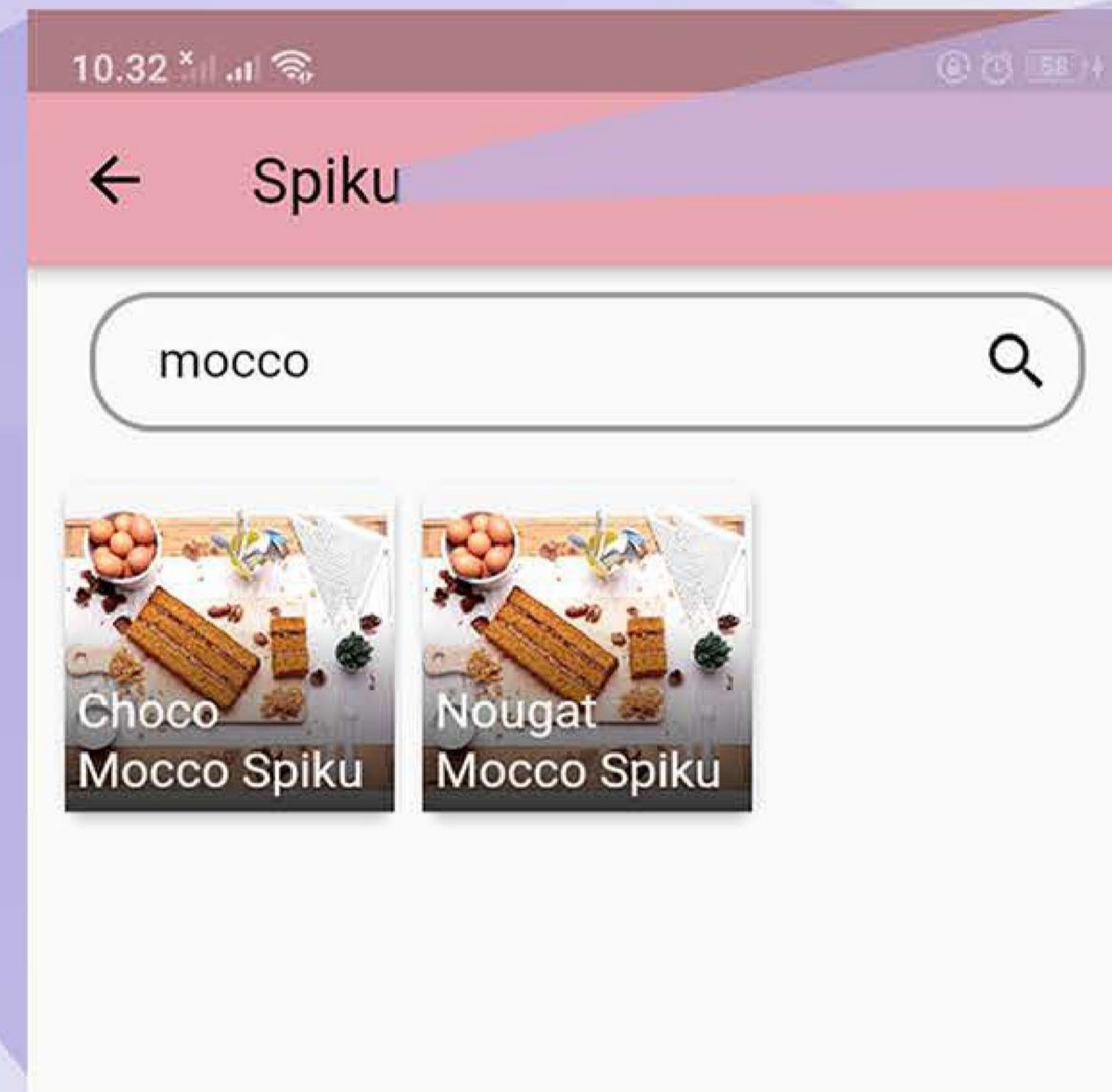
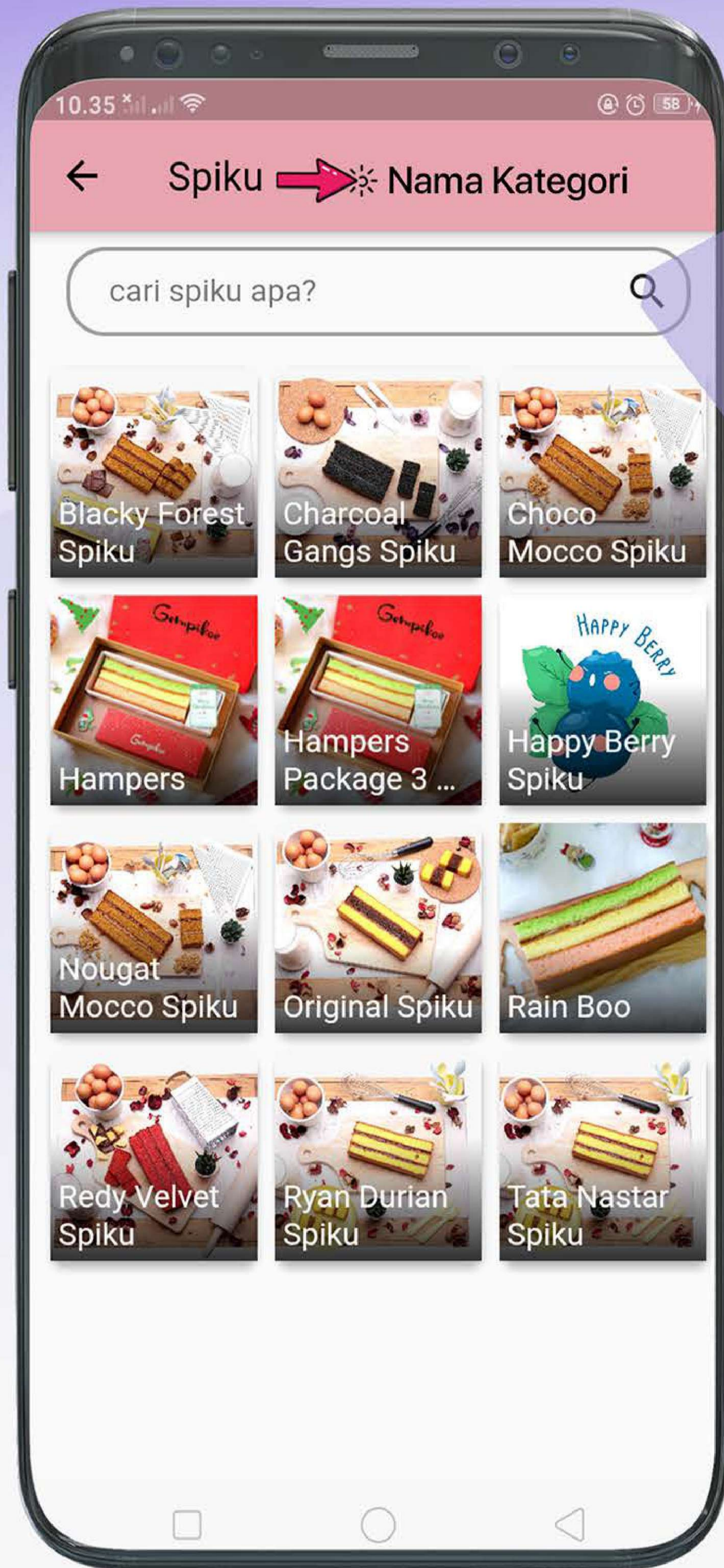


Pencarian Produk Kategori Spiku
tampilan yang muncul merupakan semua jenis spiku




•Menu Katalog

Hasil pencarian produk berdasarkan kata kunci.



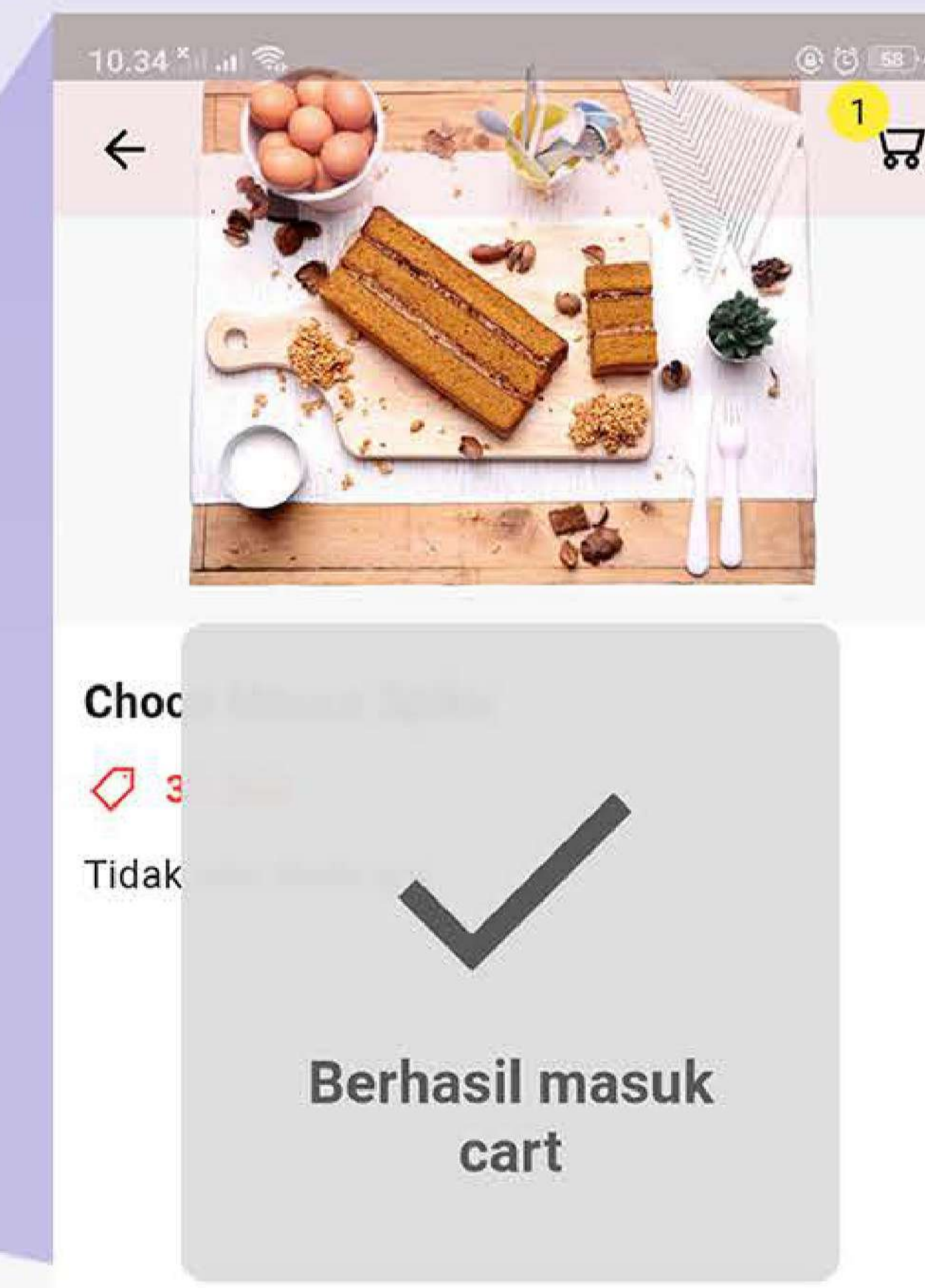
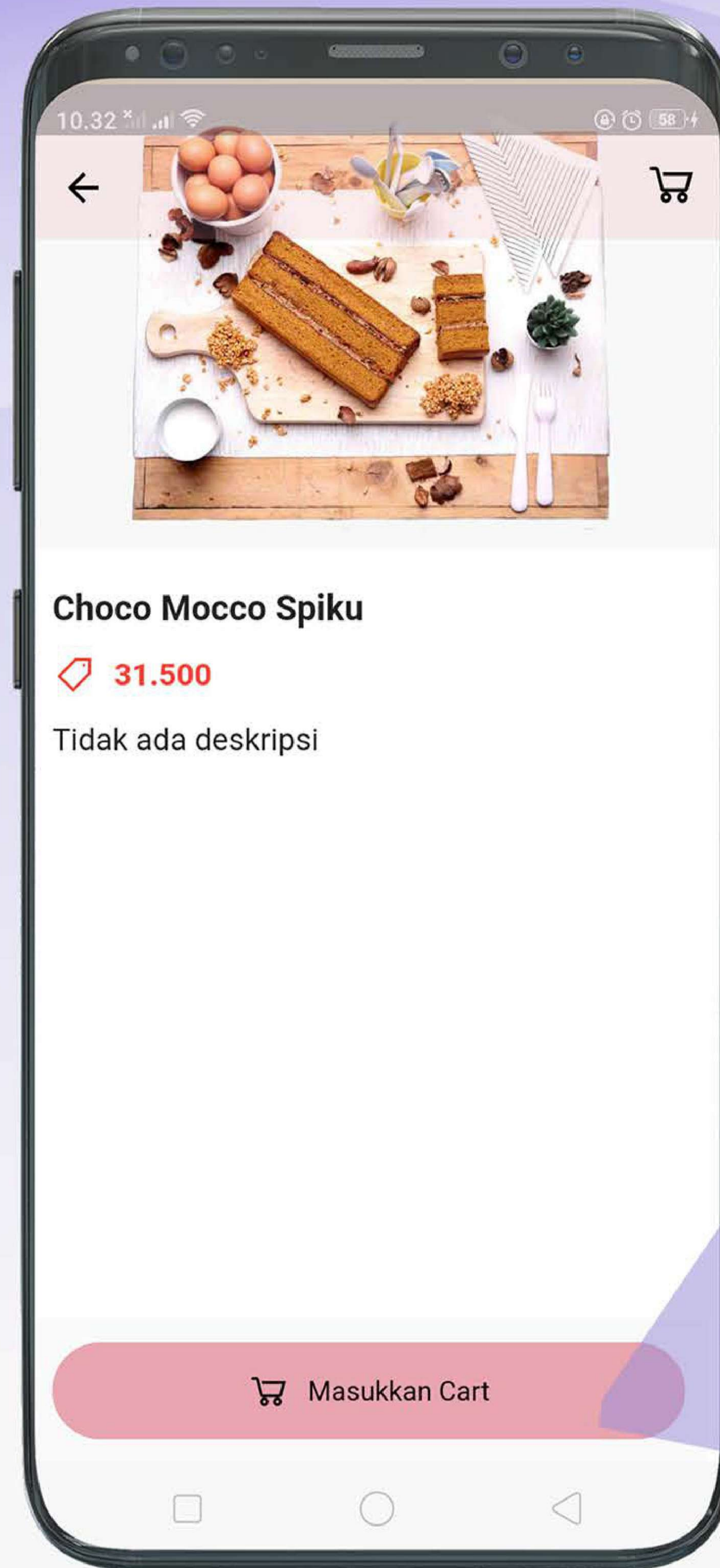
Spiku Nama Kategori

Pencarian menggunakan kata kunci "Mocco"




•Detail Produk

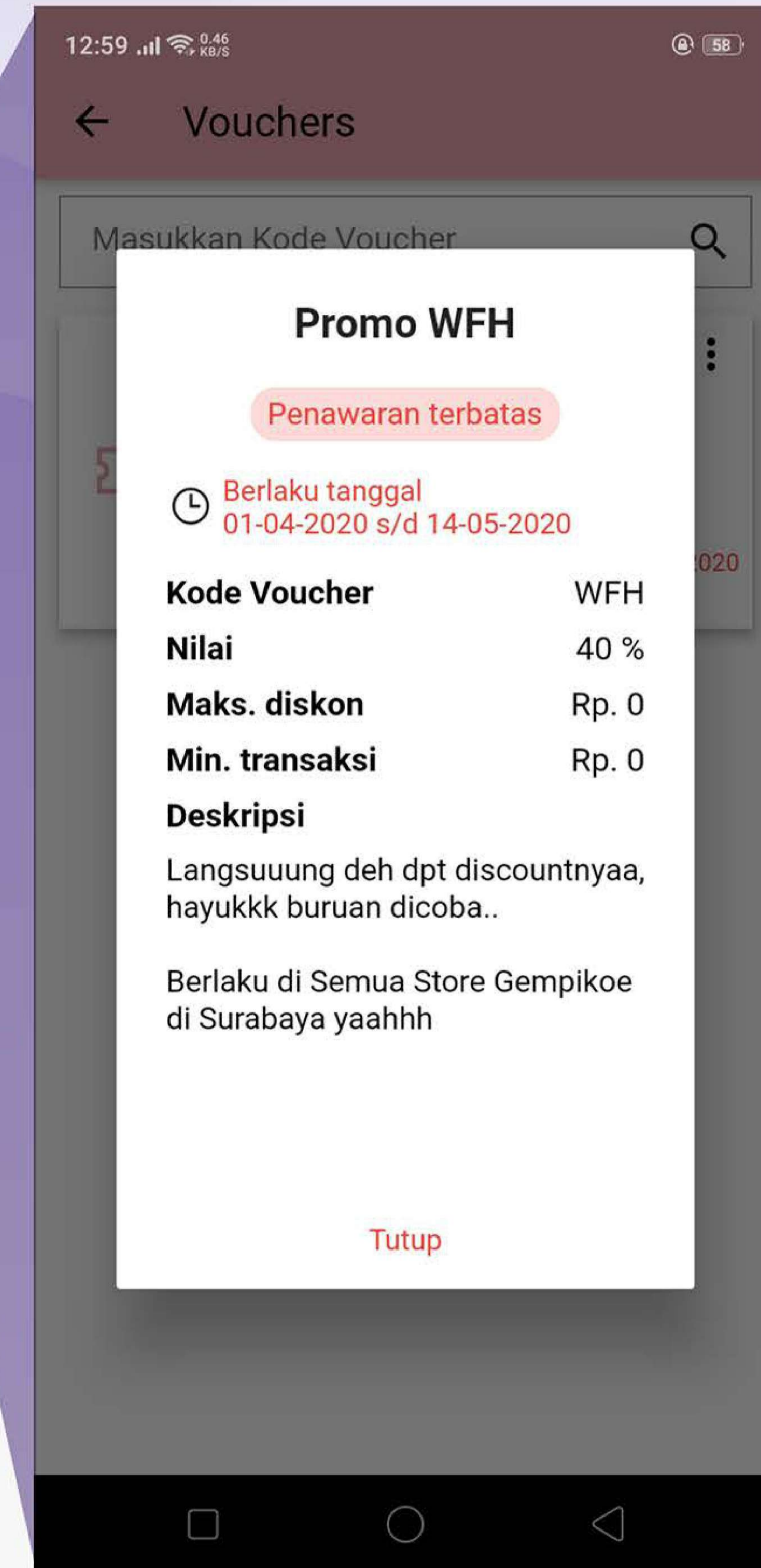
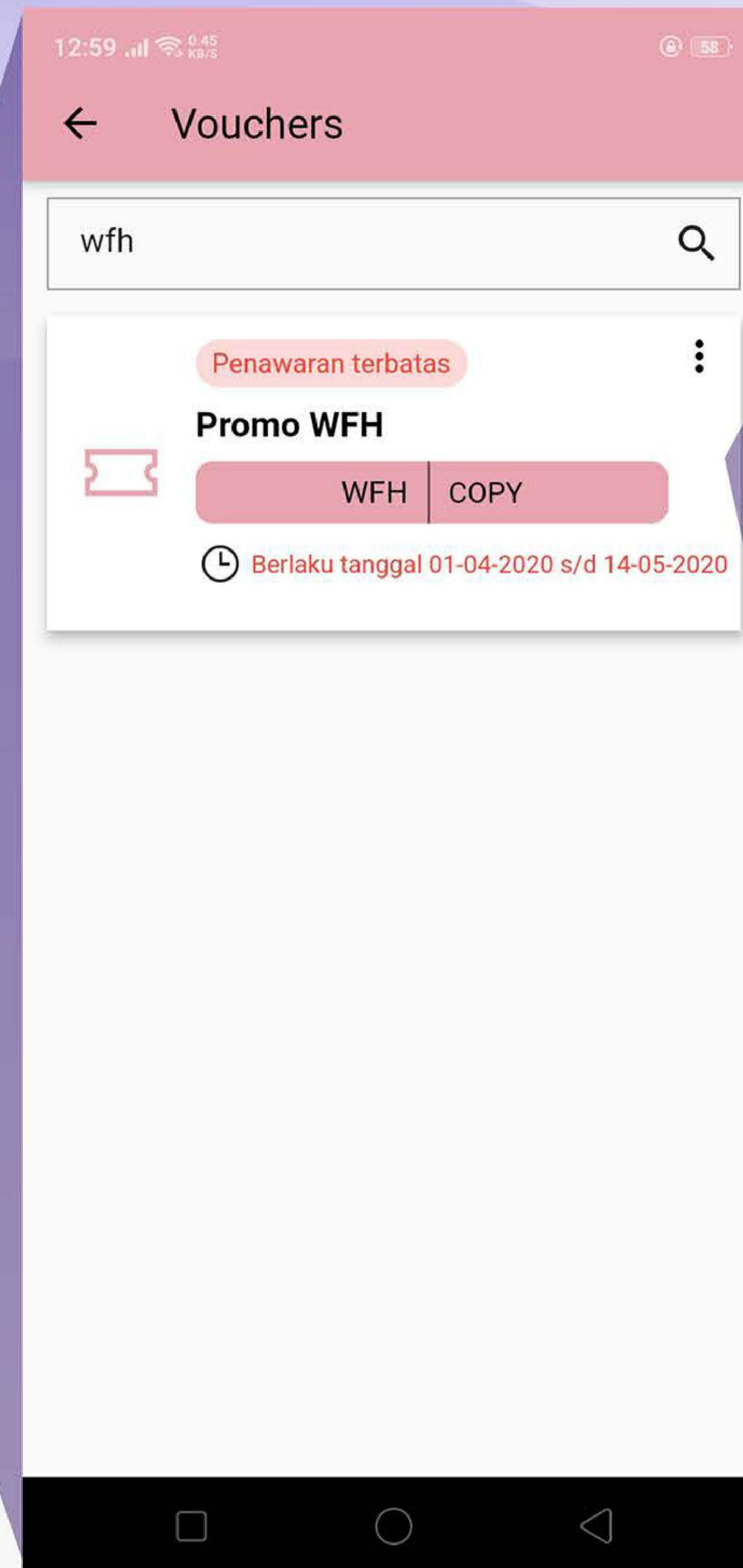
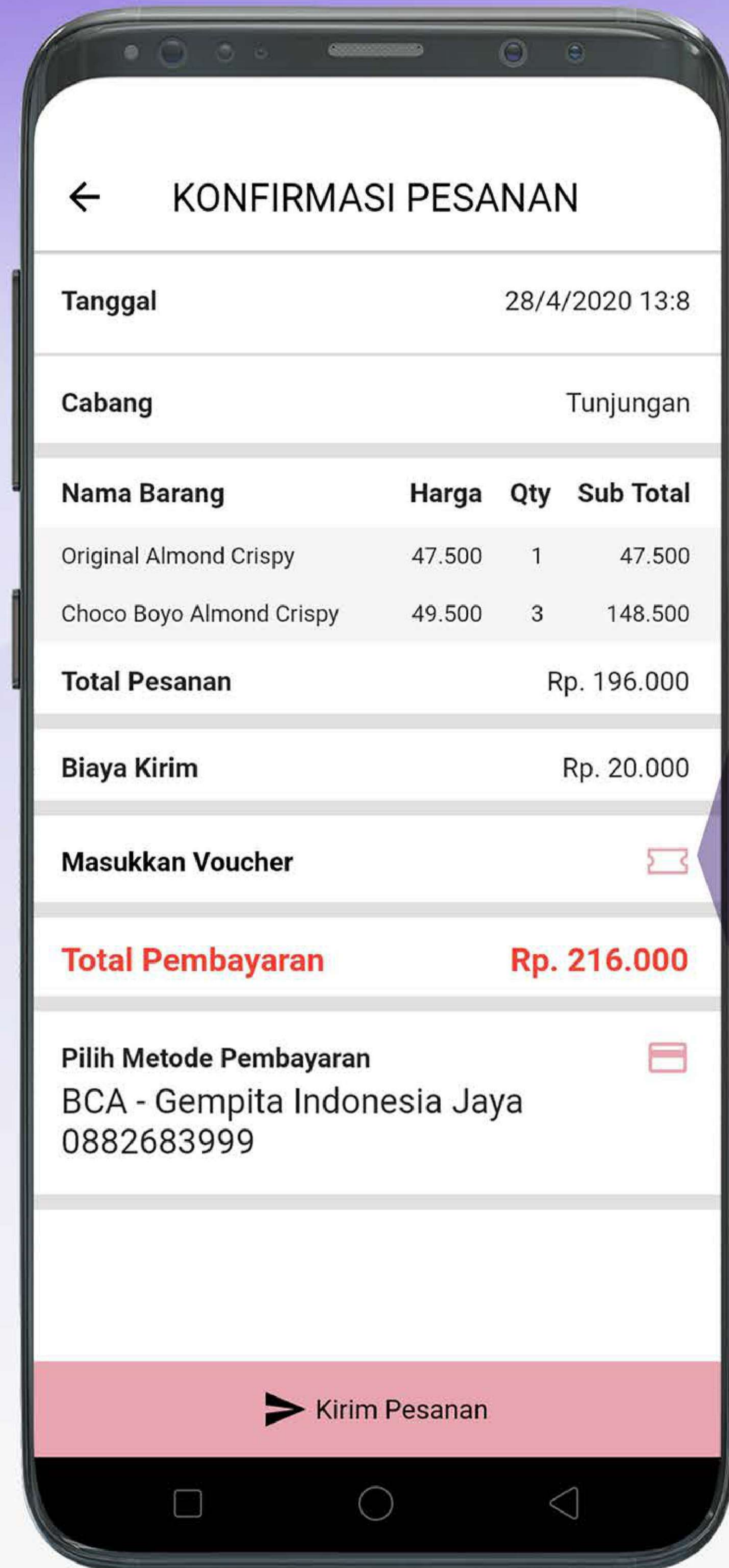
Penjelasan secara detail mengenai produk.




Tombol Masukkan Cart
pembeli menambahkan produk ke dalam keranjang belanja



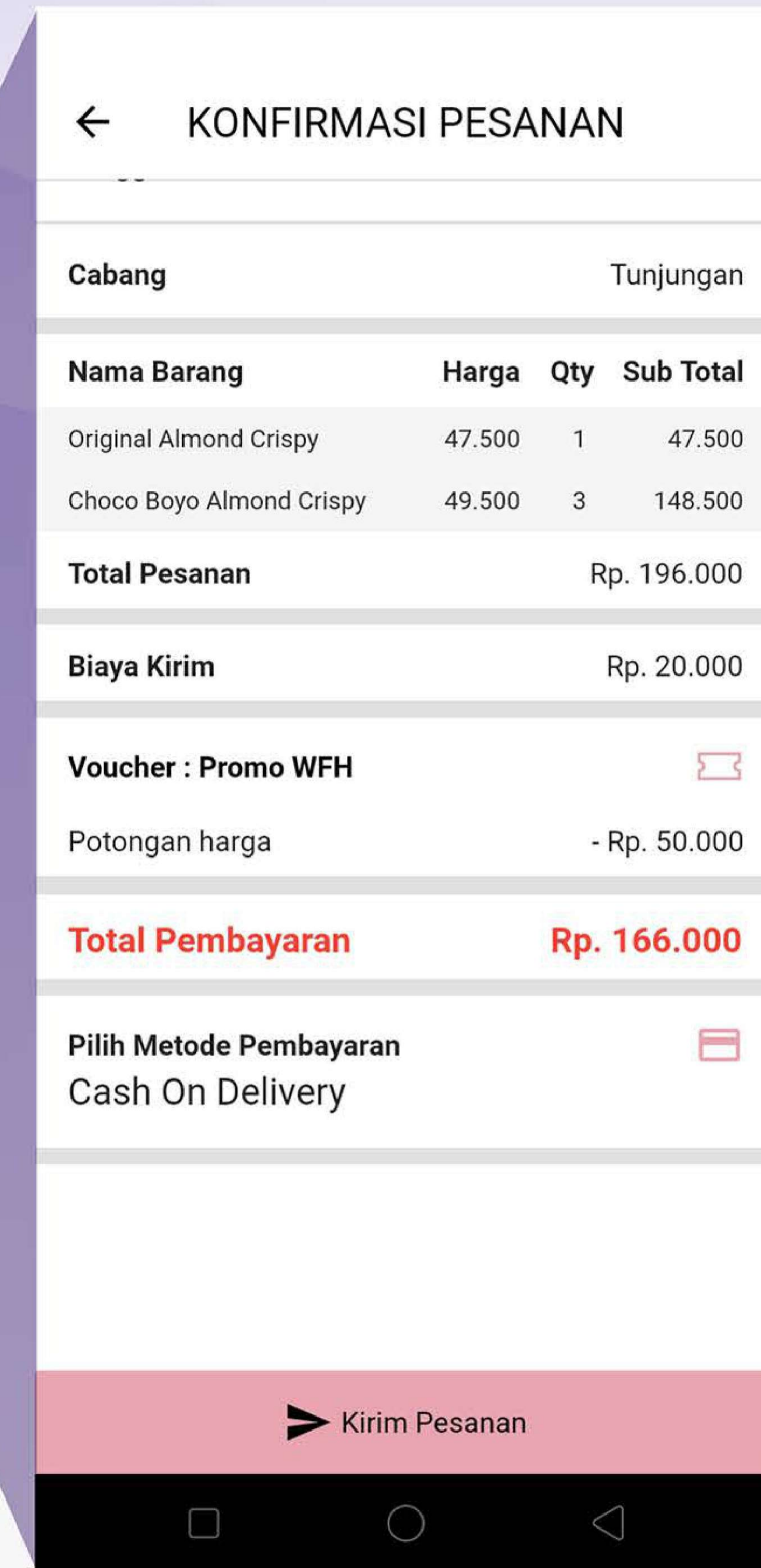
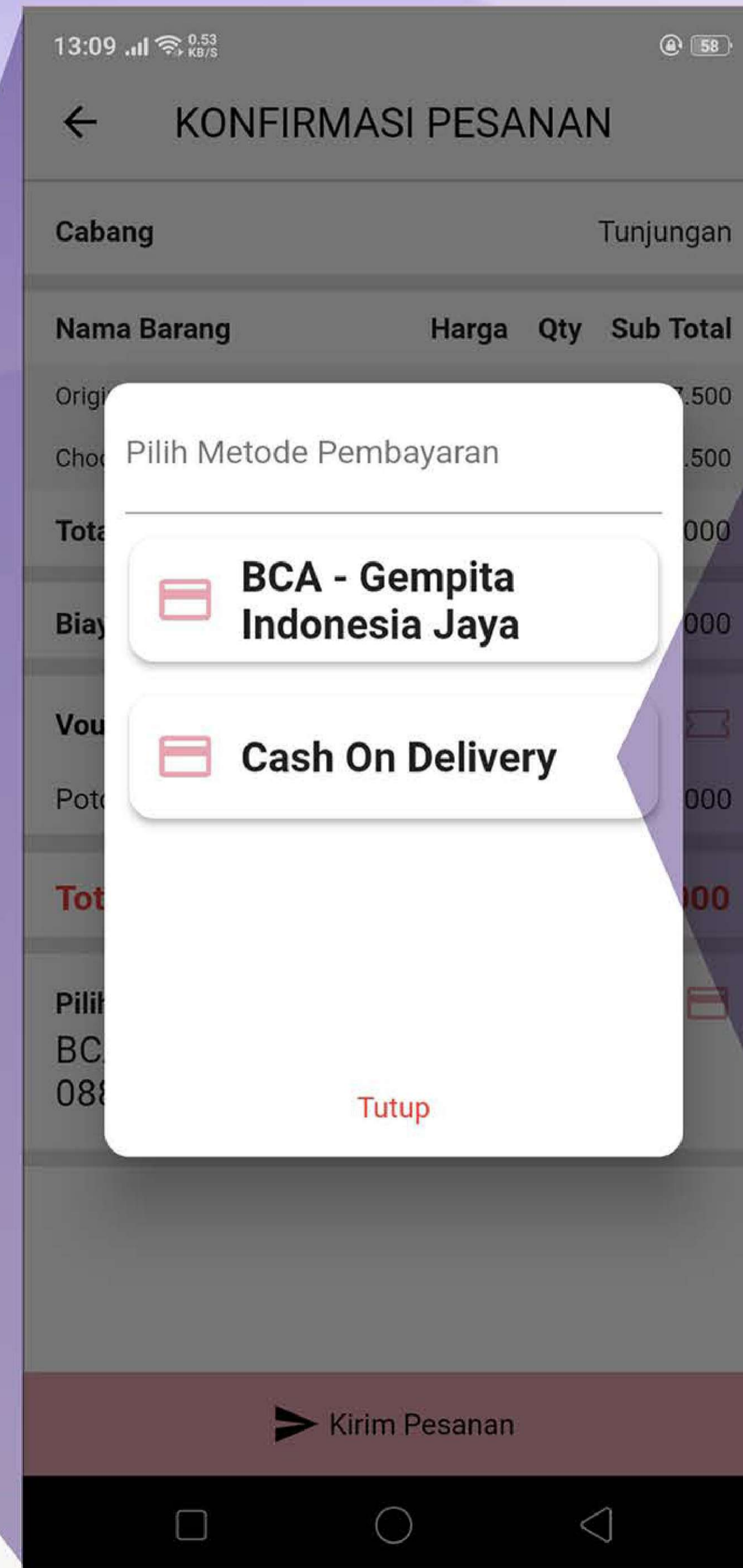
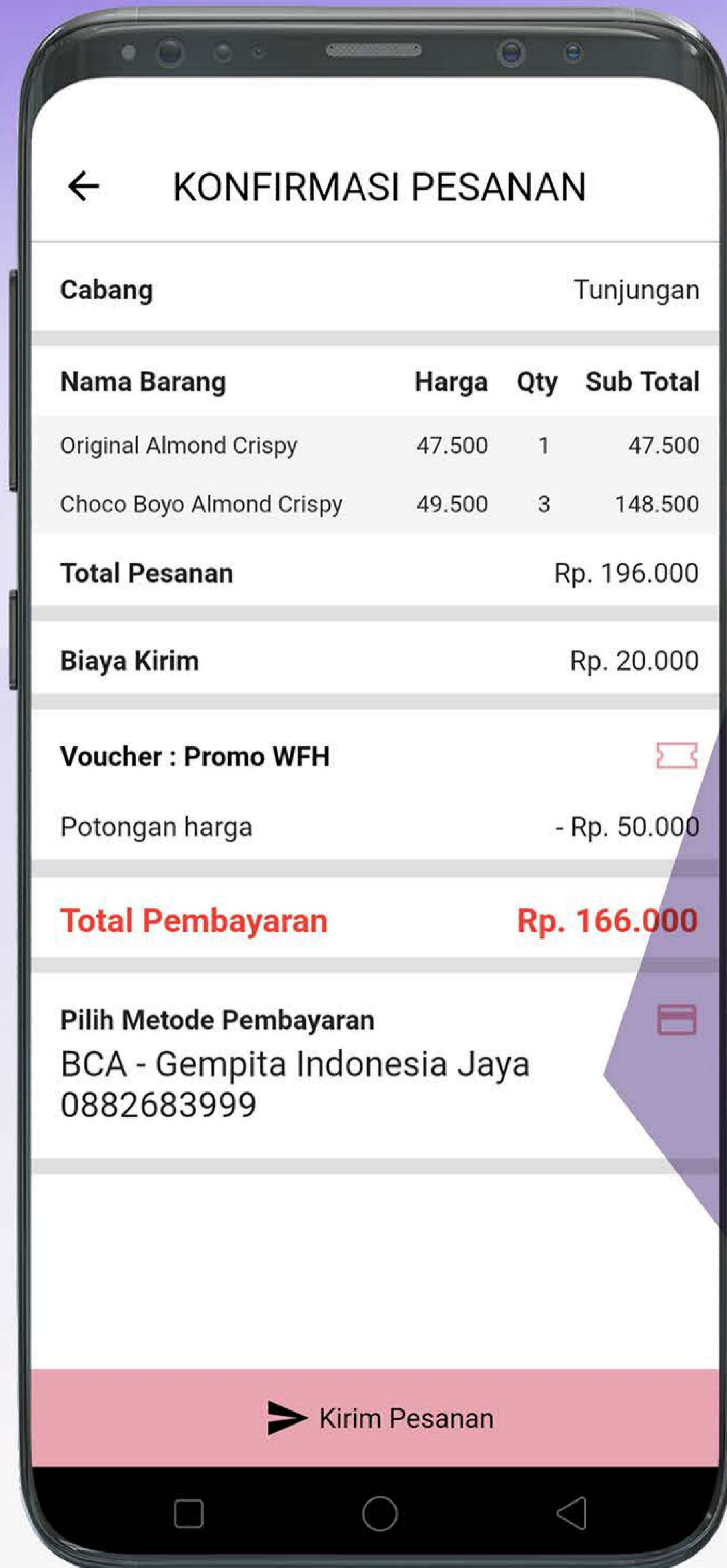
•Konfirmasi Pesanan




Masukan Voucher



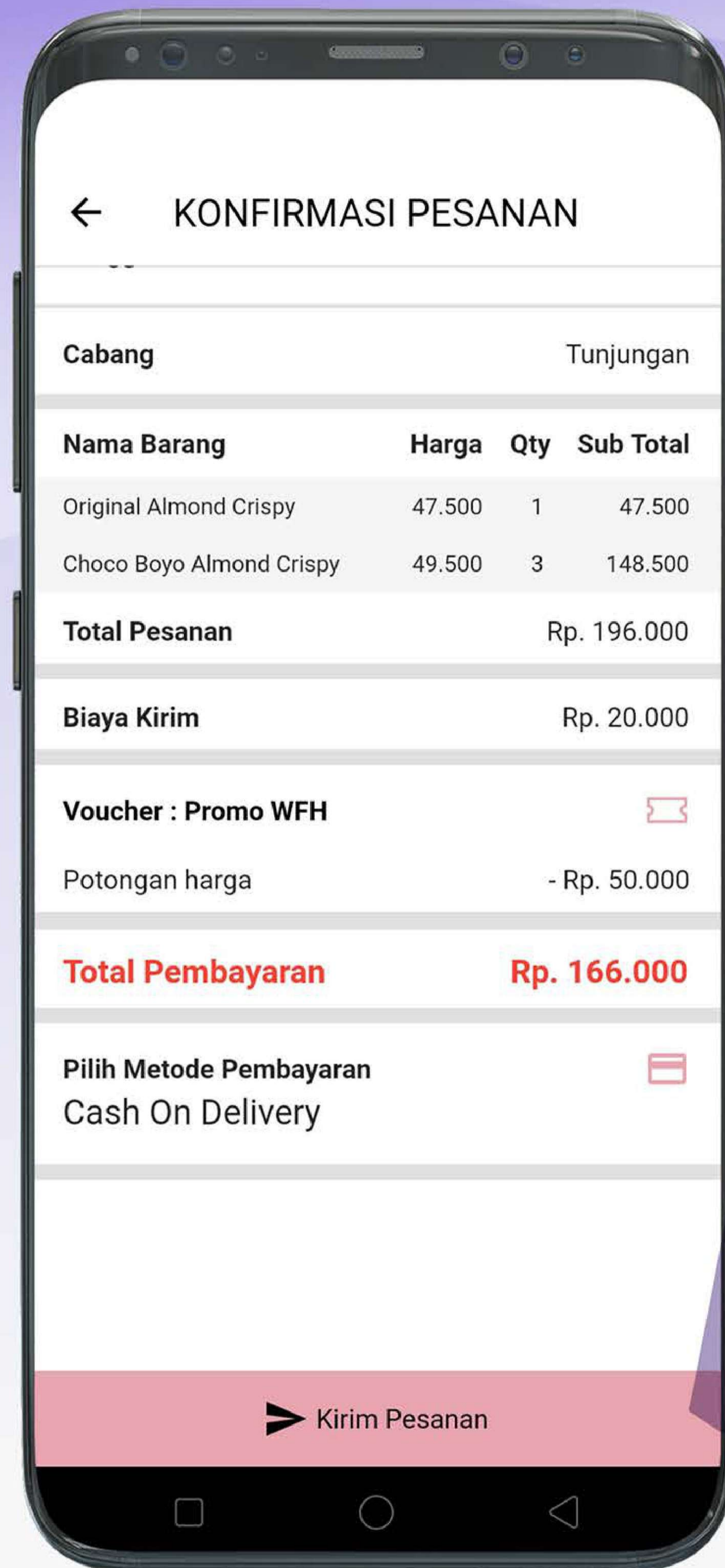
•Konfirmasi Pesanan




Pilih metode pembayaramu



•Konfirmasi Pesanan


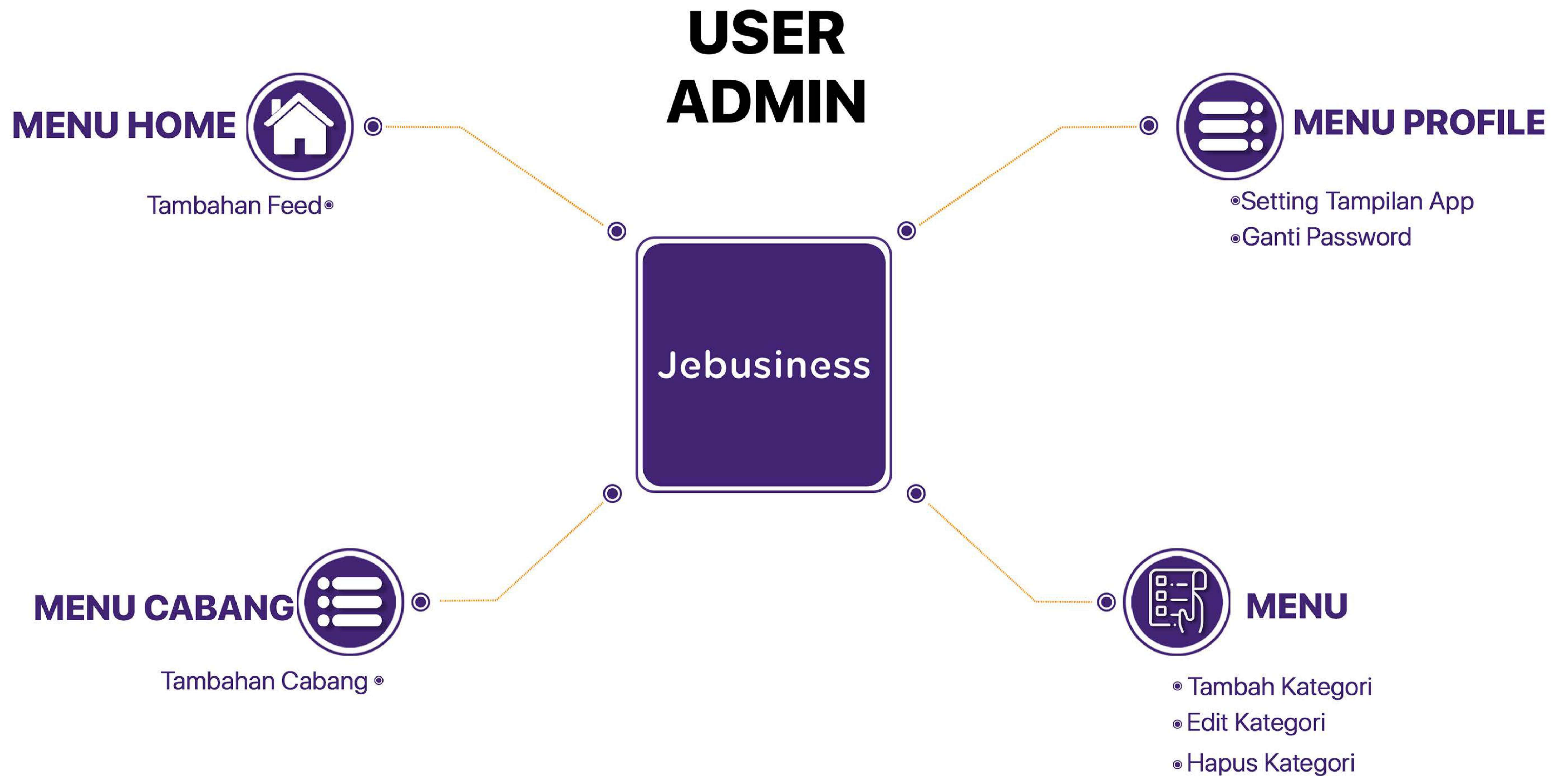


Konfirmasi Pesananmu melalui Whatsapp !



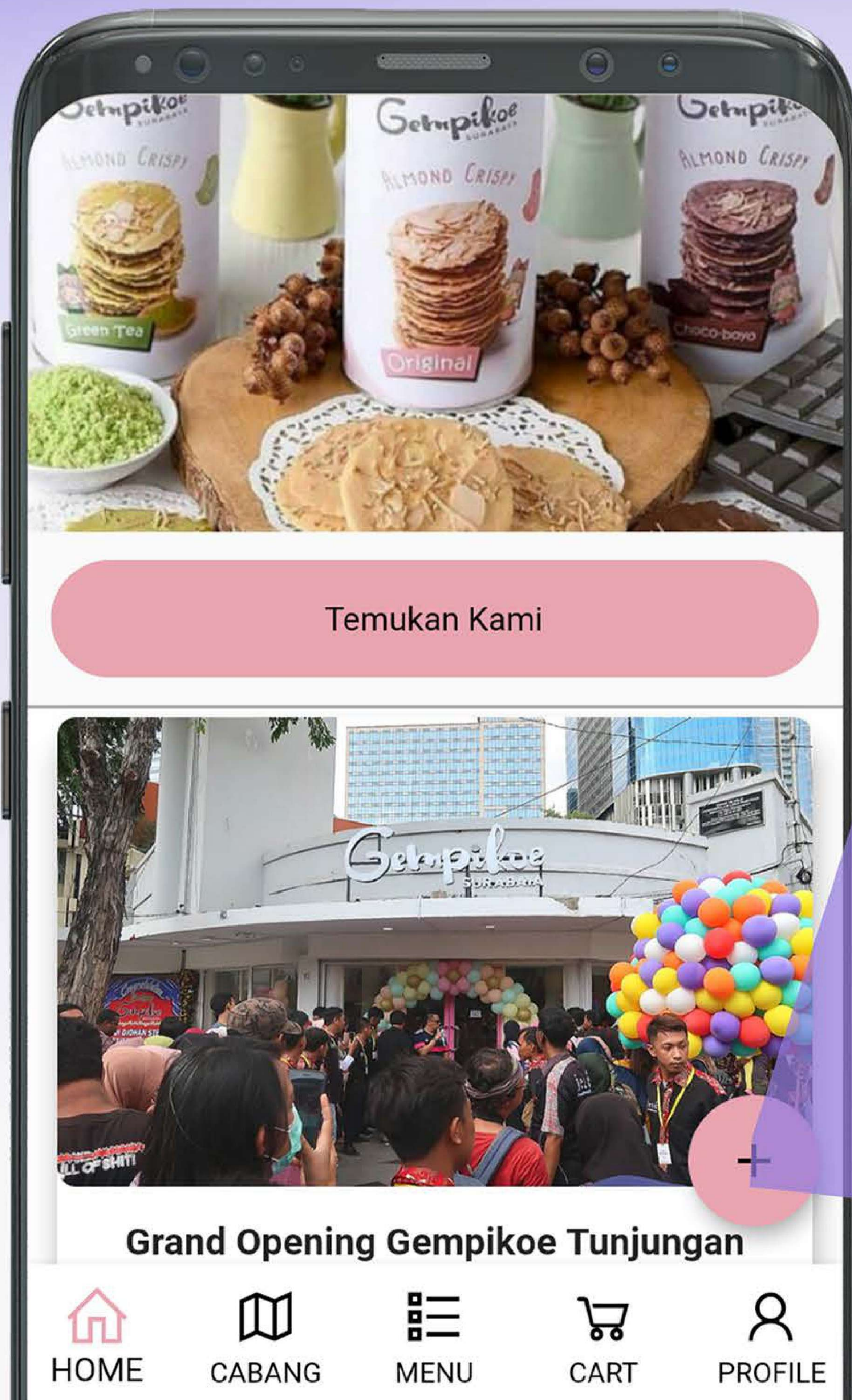
TAMPILAN USER ADMIN

•Fitur Utama



•Menu Home Admin

Menambahkan feed dengan inputan judul, deskripsi, dan upload gambar.



11.15

← Tambah Feed

Judul
spiku Charcoal

Deskripsi
warna menarik dipadupadankan dengan
rasa chocolate yang nikmat

Tampil di
Banner:

Upload Gambar (Resolusi 940px x 560px)

Galeri

SIMPAN

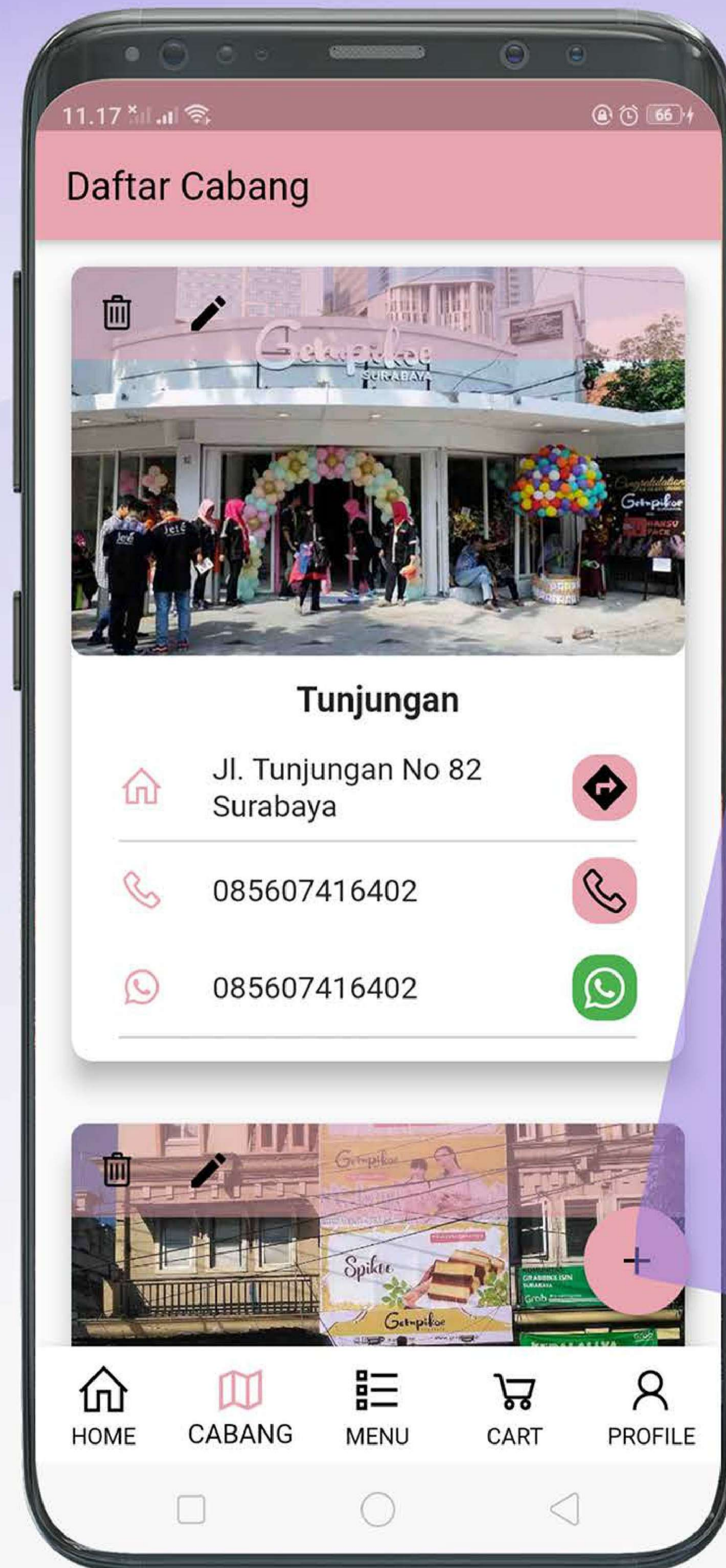
➔ **Judul Feed**
Memberikan judul pada feed yang akan dibuat

➔ **Deskripsi**
Memberikan deskripsi pada feed
yang akan dibuat

➔ **Gambar Feed**
Keterangan gambar untuk melengkapi
feed artikel yang akan dibuat

•Menu Cabang

Menambahkan cabang atau lokasi baru dengan inputan nama cabang, dan kelengkapan data lainnya.



← Tambah Cabang

Nama
landmark Mall

No Telepon
081234897097

No WhatsApp
081242548494

Alamat
jalan meyjend yono suwoyo no 9 surabaya

Isi Link google maps / mybusiness / places
[934a093!8m2!3d-7.2862114!4d112.6808989](https://www.google.com/maps/place/934a093!8m2!3d-7.2862114!4d112.6808989)


Upload Gambar (Resolusi 900px x 500px)

Galeri

SIMPAN

➡ **Tambah Cabang**
untuk menambahkan cabang baru dengan, inputan nama cabang, nomor telepon, nomor whatsapp, alamat link google place, kemudian upload gambar

➡ **Tombol Simpan**
Menyimpan informasi cabang yang telah kita isi sebelumnya.

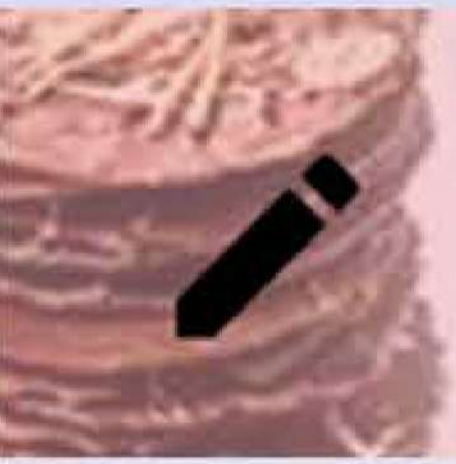


•Menu Kategori

untuk mengedit kategori, dan menghapus kategori

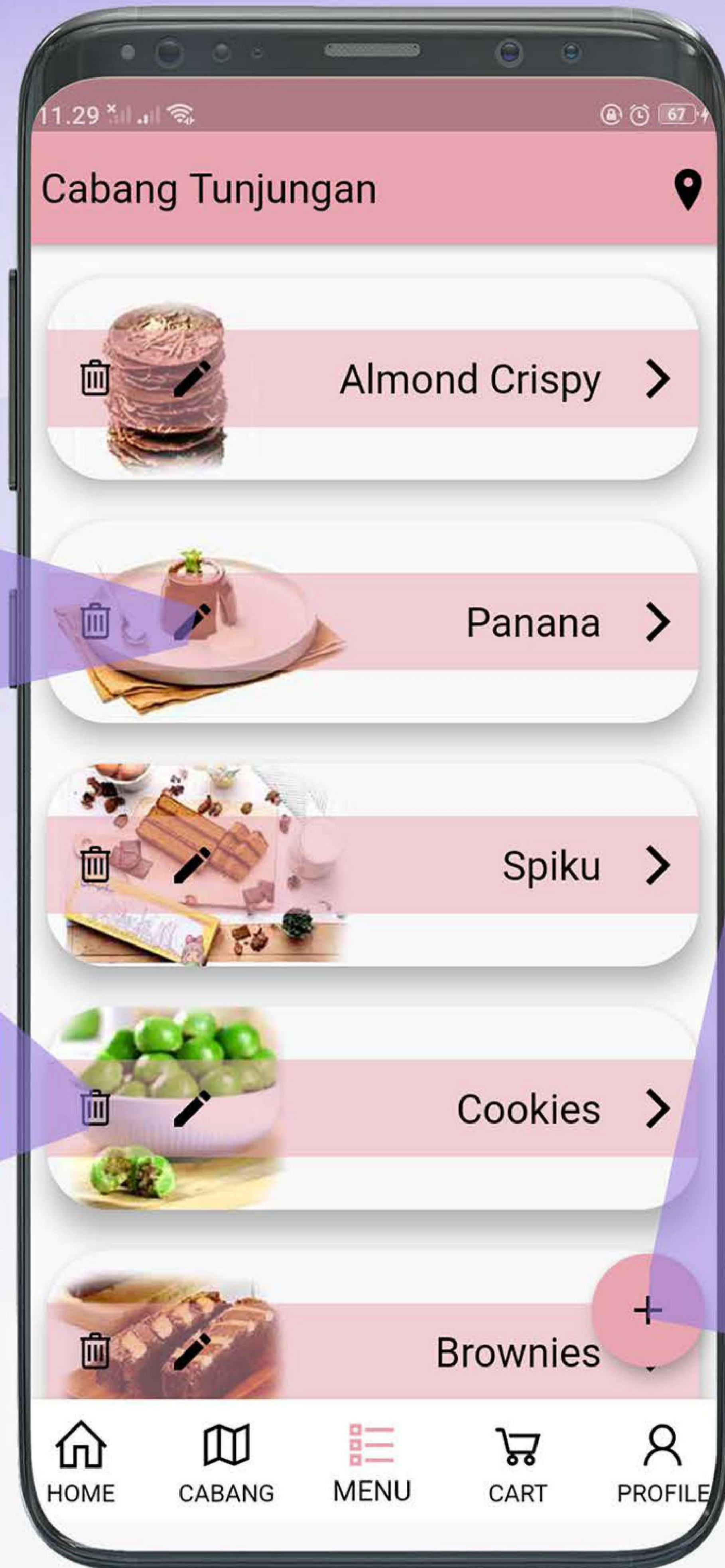
Tombol Edit Kategori

untuk mengubah nama urutan ke, flip flop aktif atau tidak, serta mengganti gambar.



Tombol Hapus Kategori

menghapus kategori (jika kategori dihapus maka produk yang terkait kategori tersebut akan ikut terhapus)




Tambah Kategori

Nama
Spiku

Urutan
9

Upload Gambar (Resolusi 600px x 180px)




SIMPAN

Tambah Kategori


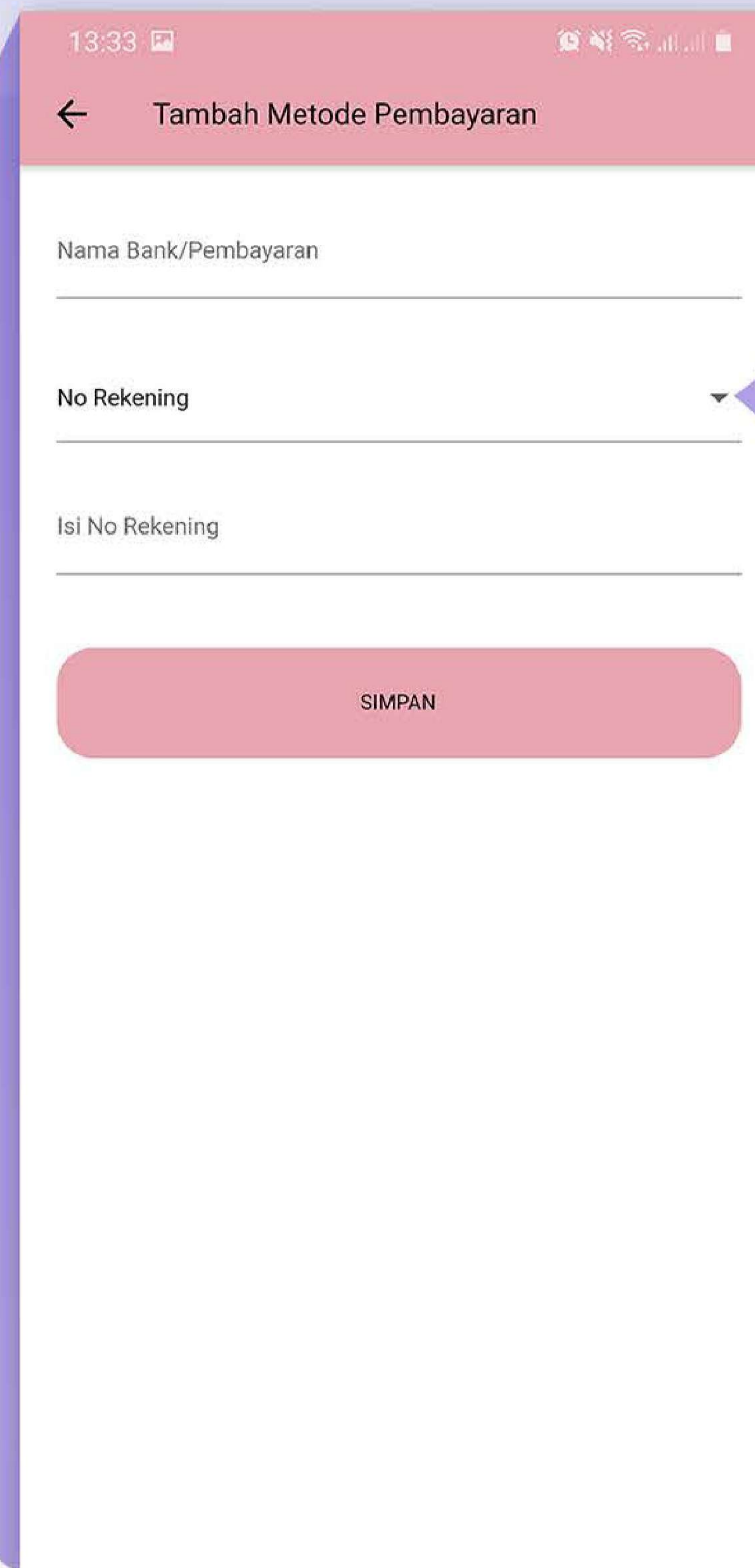
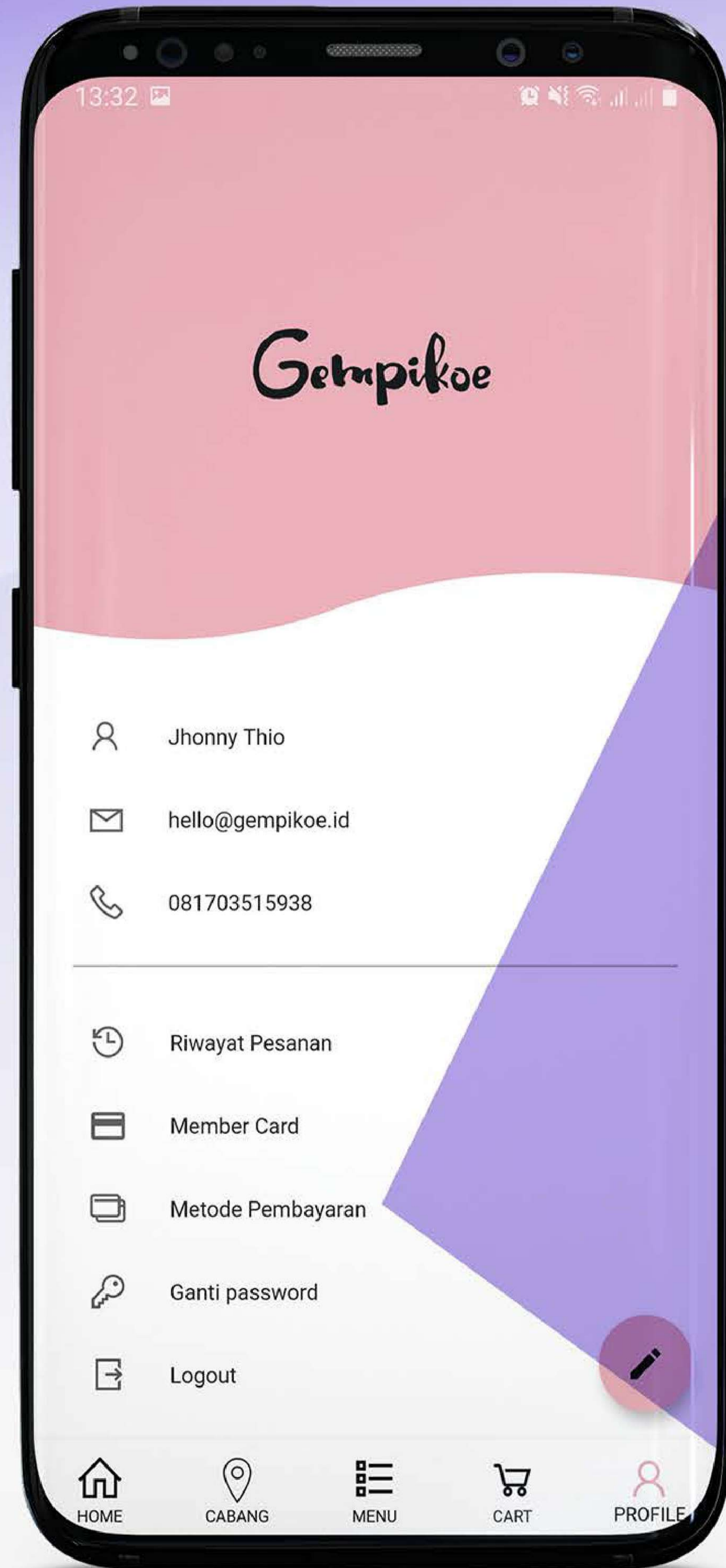
untuk menambahkan kategori produk baru dengan inputan nama, urutan tampil ke, kemudian upload gambar terbaik ukuran (600px x180px)

Tombol Simpan

Menyimpan informasi kategori produk, yang telah kita isi sebelumnya.




•Metode Pembayaran

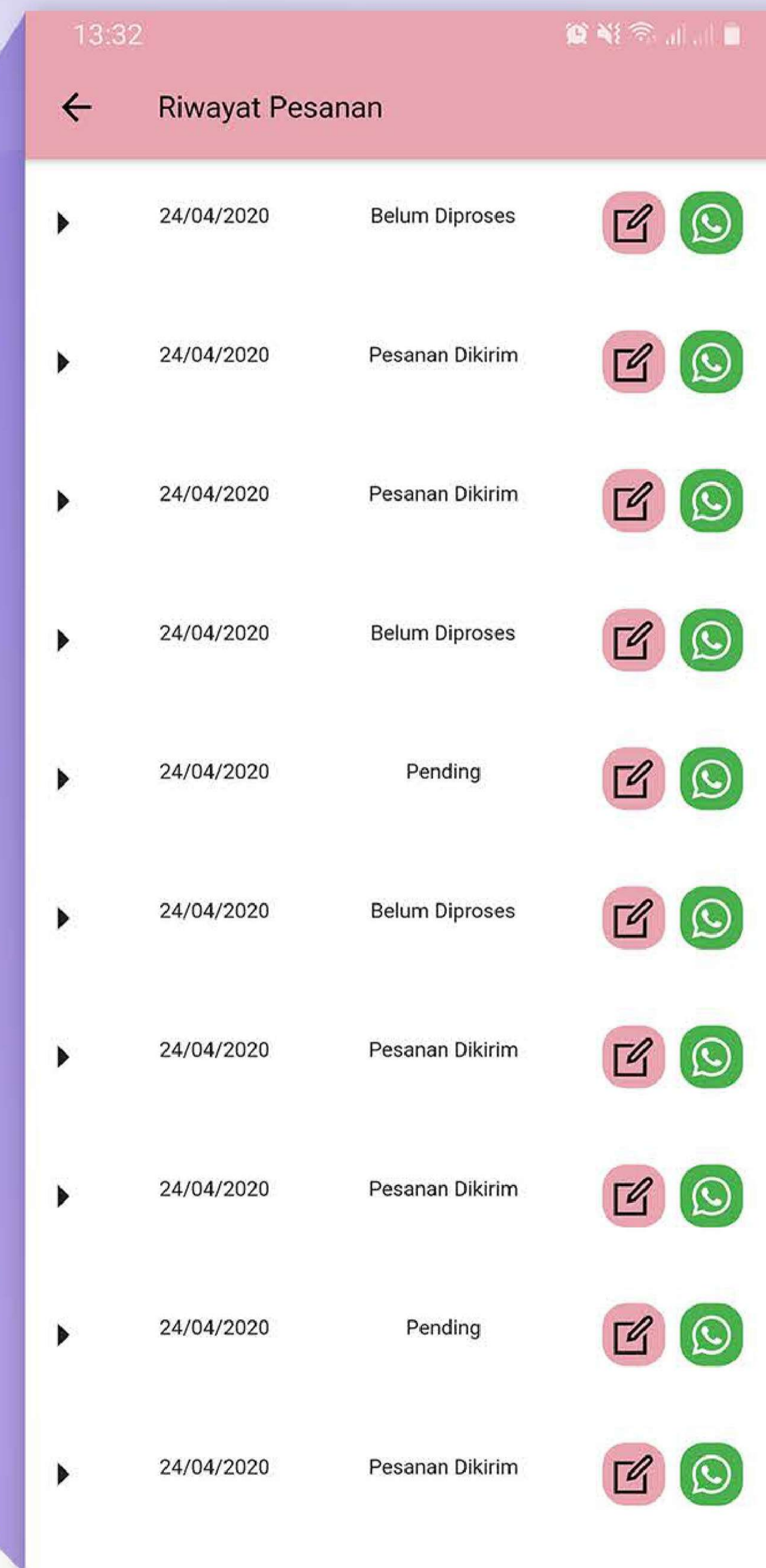
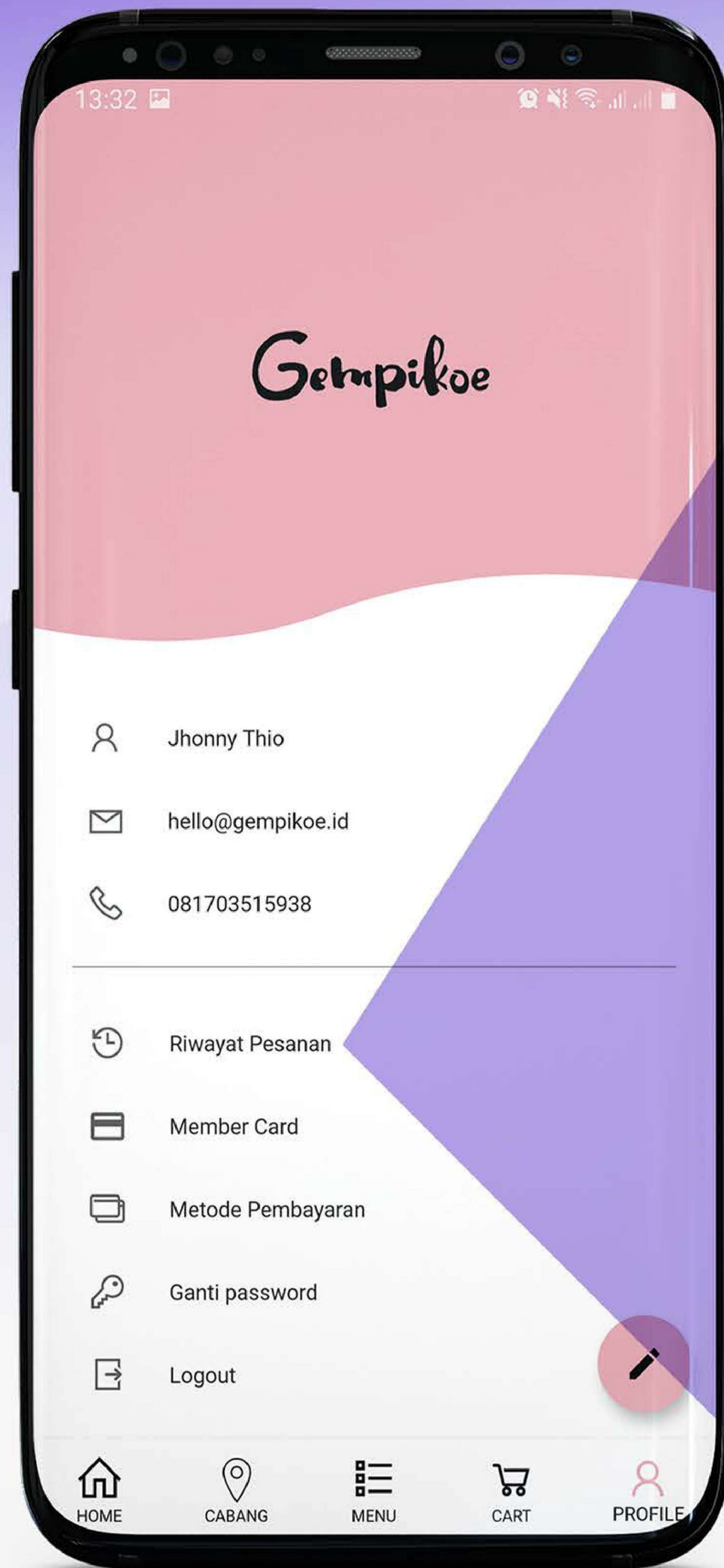


Untuk mengisi metode Pembayaran, Anda bisa memilih 3 tipe metode pembayaran ;


- 1. No Rekening**
- 2. QR-Code**
- 3. Keterangan**



• Riwayat Pemesanan



Menampilkan daftar pesanan semua pelanggan beserta status pesanannya.



•Detail Pesanan

Menampilkan rincian pesanan berdasarkan pesanan yang dipilih.

13:32

Riwayat Pesanan

24/04/2020	Belum Diproses		
24/04/2020	Pesanan Dikirim		
24/04/2020	Pesanan Dikirim		
24/04/2020	Belum Diproses		
24/04/2020	Pending		
24/04/2020	Belum Diproses		
24/04/2020	Pesanan Dikirim		
24/04/2020	Pesanan Dikirim		
24/04/2020	Pending		
24/04/2020	Pesanan Dikirim		

13:32

Rincian Pesanan

Status Pesanan
Belum Diproses

Alamat Pengiriman
Wahyu Joko
089642078842
ngagel timur v no 17c, Gubeng
Surabaya, Jawa Timur

Order ID 67

Cabang Tunjungan

Nama Barang	Harga	Qty	Sub Total
Choco Boyo Almond Crispy	49.500	1	49.500
Green Tea Almond Crispy	49.500	1	49.500
Original Almond Crispy	47.500	1	47.500
Total Pesanan			146.500
Biaya Kirim			0
Total Pembayaran			146.500

Metode Pembayaran
BCA - Gempita Indonesia Jaya
0882683999

➔ **Status Pesanan**


➔ **Alamat Pengiriman**

➔ **Cabang yang dipesan**

➔ **Daftar produk dan jumlah pesanan**

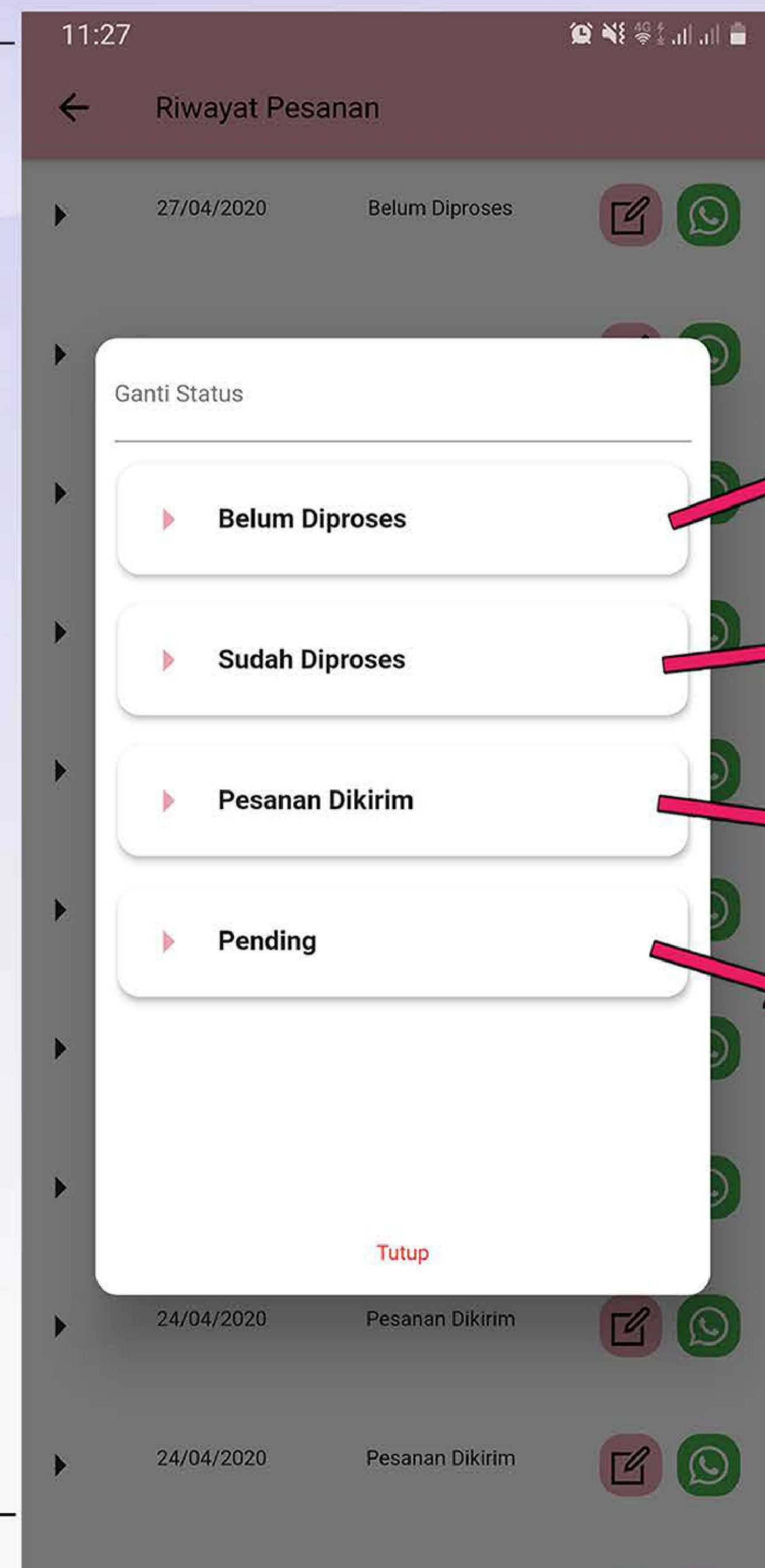
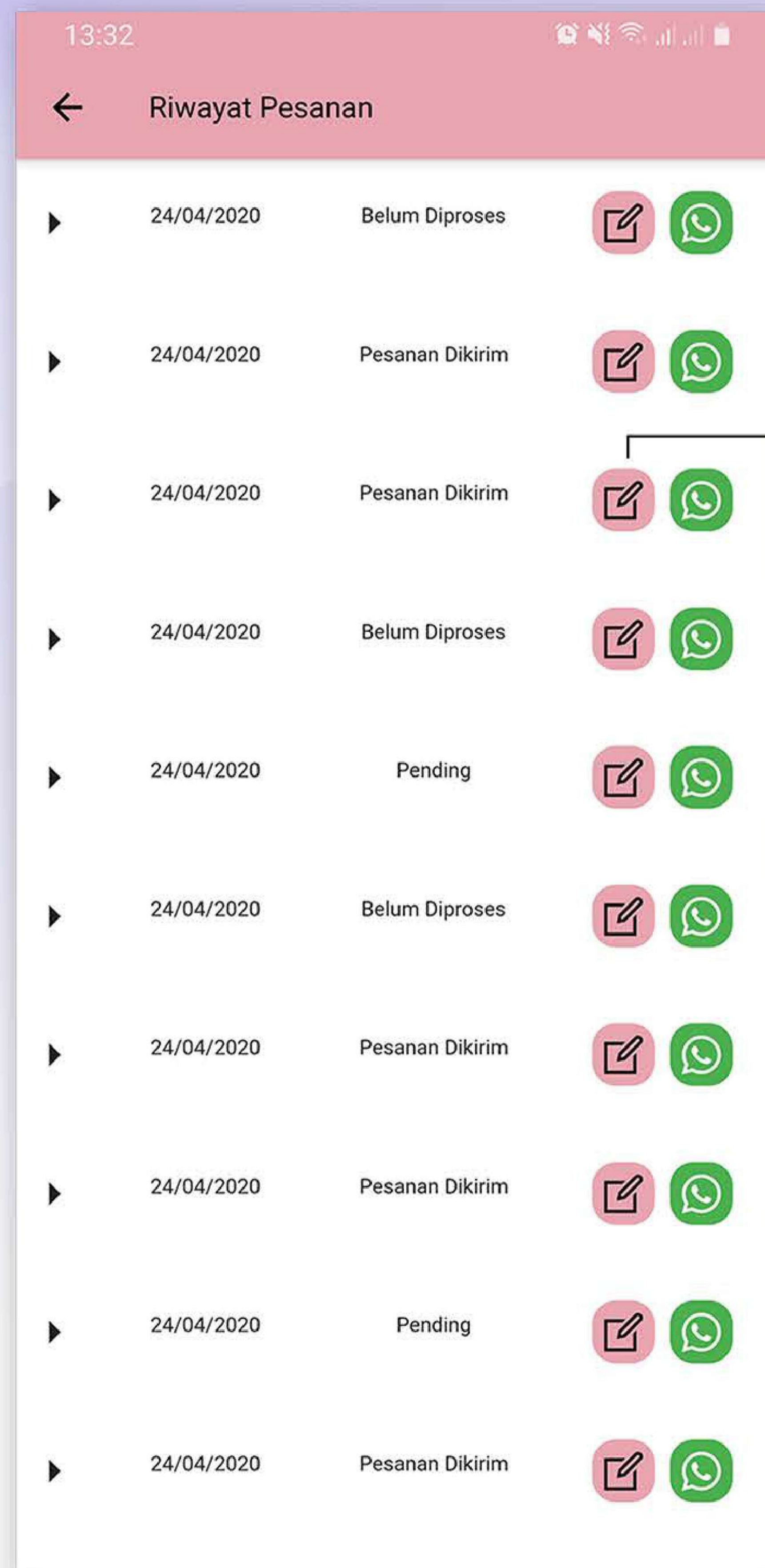
➔ **Total pembayaran pesanan**

➔ **Metode pembayaran yang dipilih**



•Status dan Konfirmasi

Pada daftar riwayat pesanan terdapat 2 tombol yaitu ubah status dan kirim konfirmasi pesanan.




Belum diproses (status awal pelanggan setelah melakukan pemesanan melalui aplikasi)

Sudah diproses (status saat pesanan pelanggan telah disiapkan).

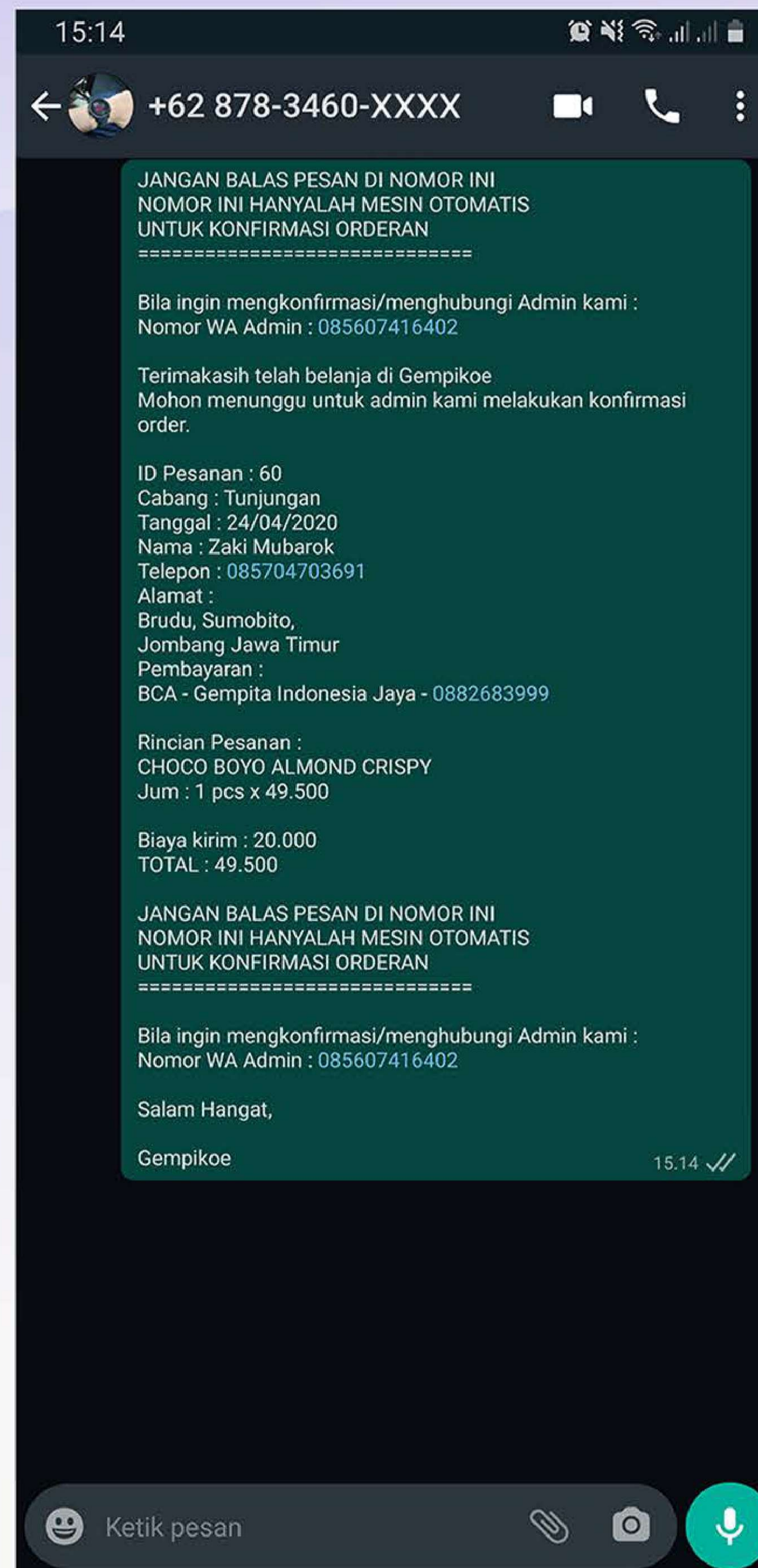
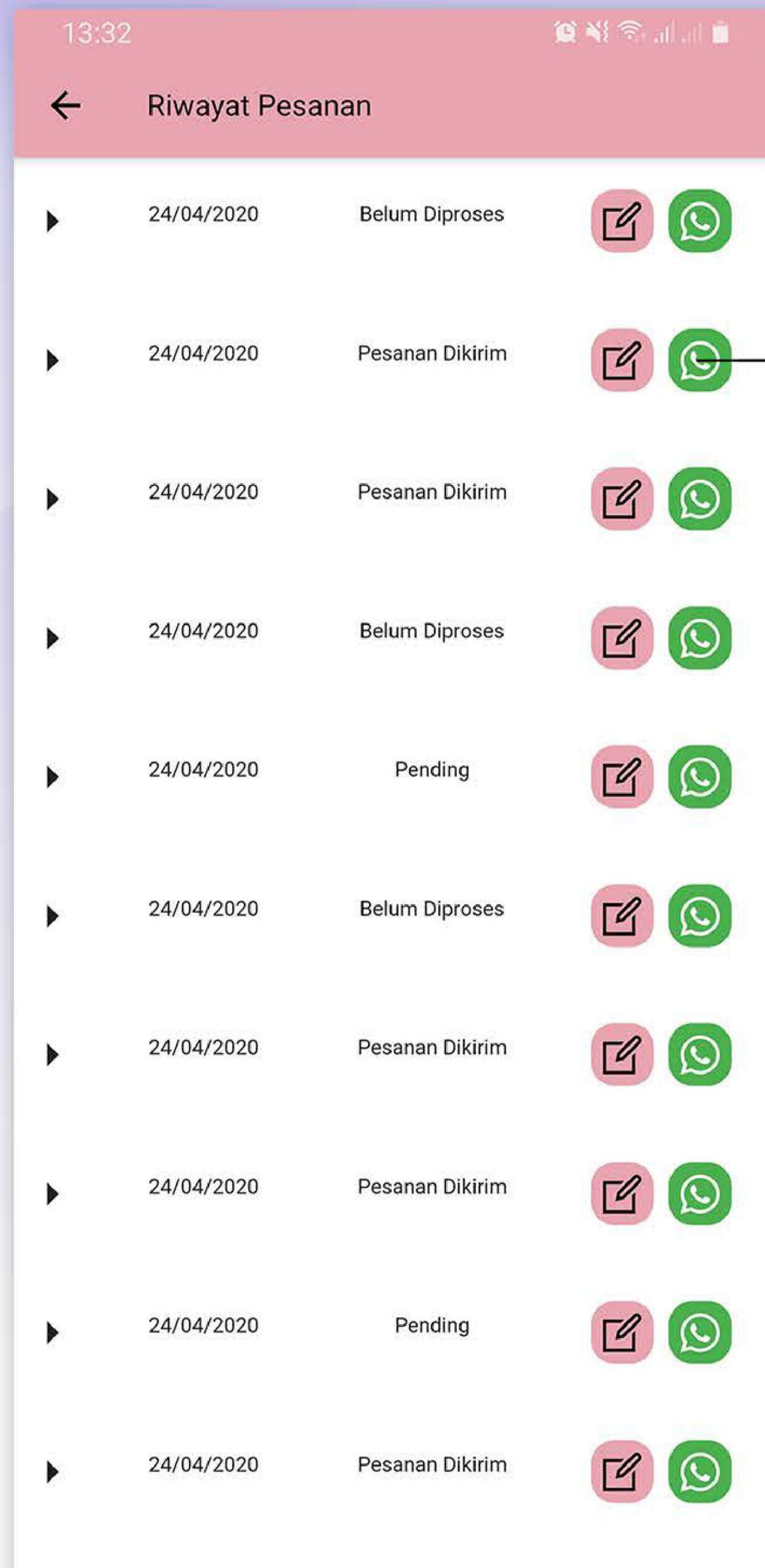
Pesanan dikirim (status saat pesanan sedang dalam proses pengiriman).

Sudah diproses (status saat pesanan pelanggan telah disiapkan).

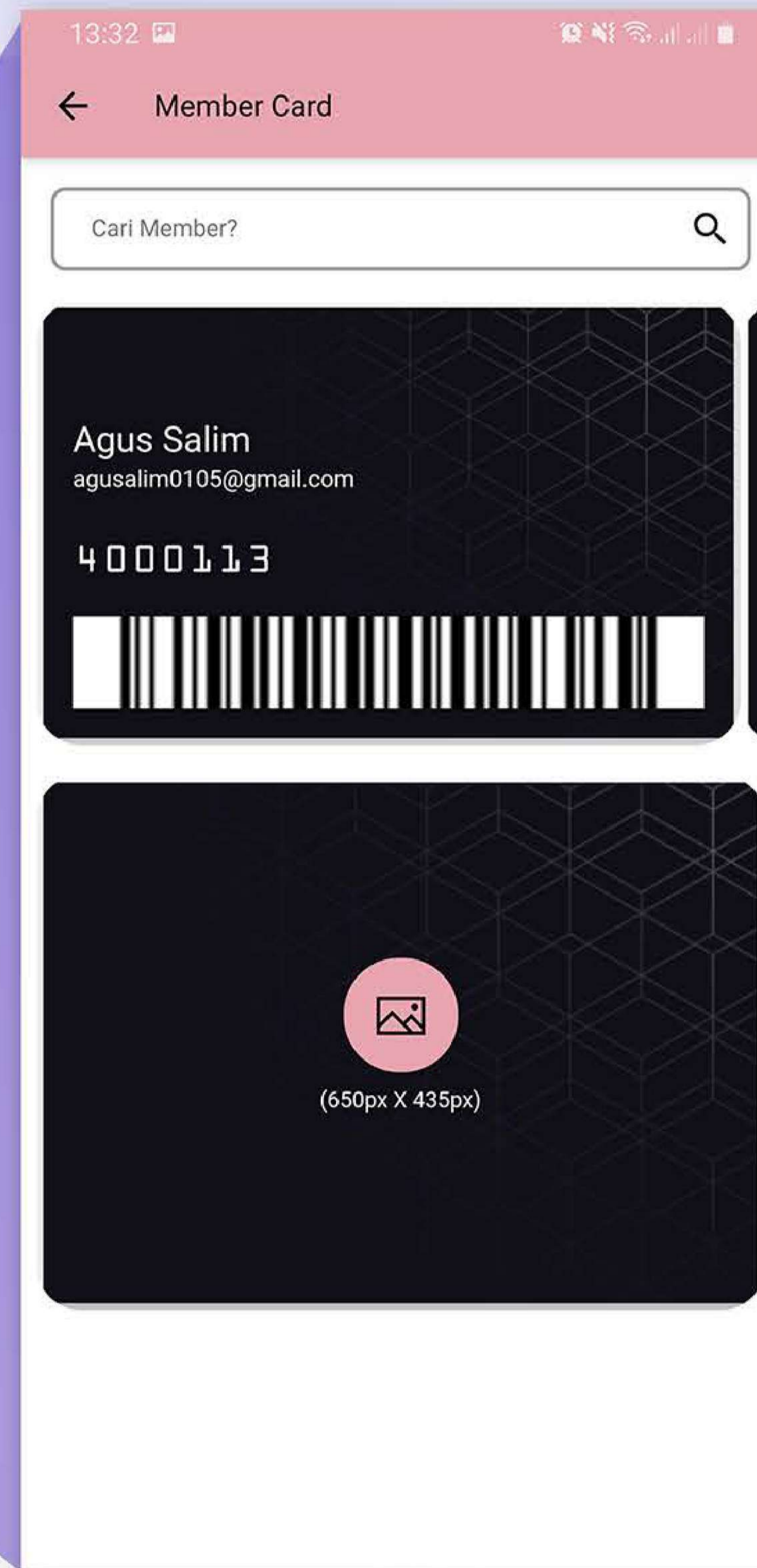
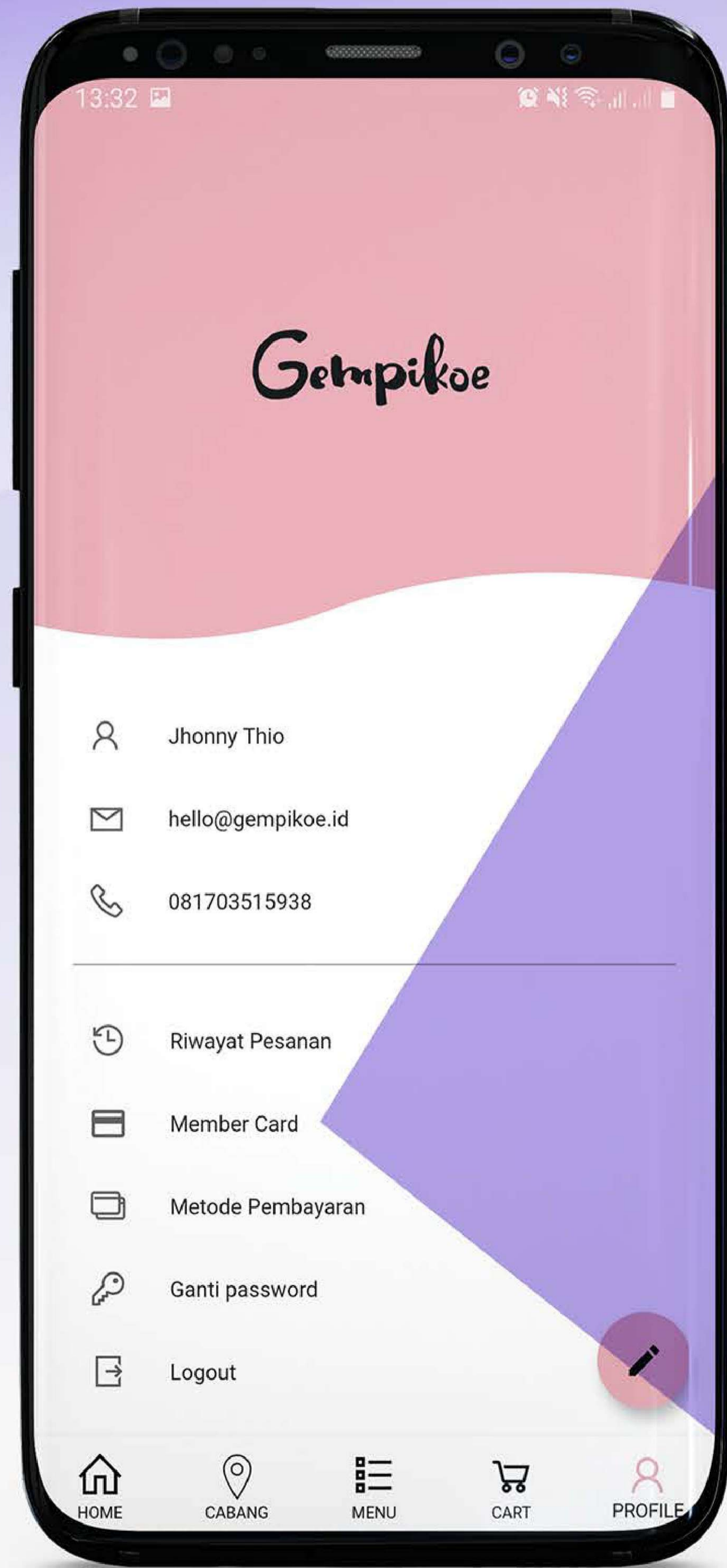


•Status dan Konfirmasi

Kirim konfirmasi pesanan akan mengirimkan pesan whatsapp kepada cabang toko/ pemilik usaha dan pelanggan




•Member Card




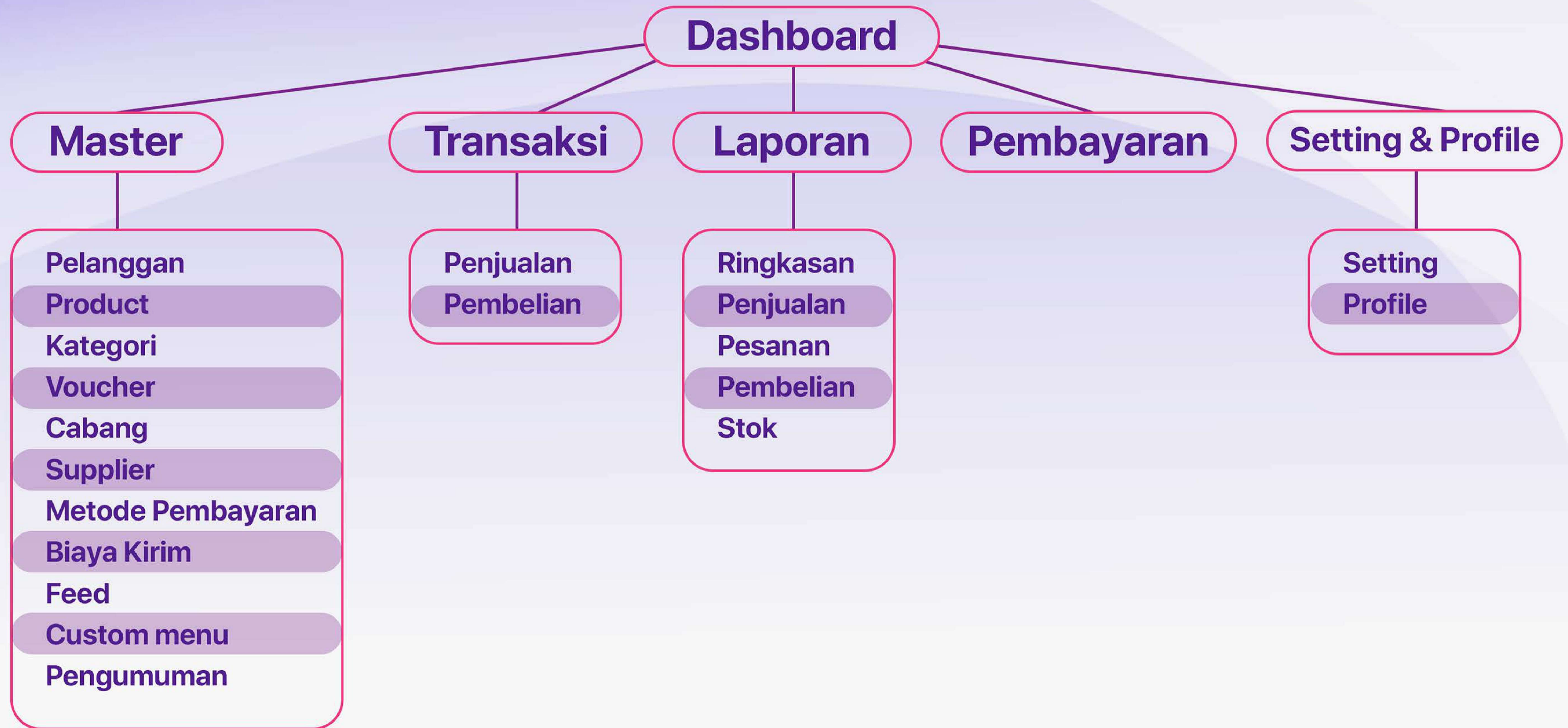
Pencarian Member Card berdasarkan Nama

Background Member Card bisa diubah sesuai selera



•Main Mapping Backend

Jebusiness



•Product

The screenshot shows a product management interface. On the left is a sidebar with navigation items: Dashboard, Master, Transaksi, Laporan, Blast Notifikasi Apps, Pembayaran, and Setting & Profile. The main content area is titled 'Product' and includes a '+ Buat Baru' button and a 'Filter' button. Below these are search filters for Nama, Kategori, Terbaru, Pilihan, and Status, along with a 'Cari' button. An 'Export' button is also present. A table lists products with columns for Aksi, Nama, Kategori, Terbaru, Pilihan, Image, and Aktif. The table contains three rows: 'Blacky Forest Spiku', 'Coal Gangs Spiku', and 'Choco Boyo Almond Crispy'. A callout arrow points from the 'Set Harga' button in the table to a 'Set Harga' modal window. Another callout arrow points from the '+ Buat Baru' button to a 'Tambah Product' modal window.

Tambah Product

Nama: Nama Product
Kategori: Almond Crispy
Deskripsi: Deskripsi Product
Images: Resolusi gambar 640px x 640px. Choose File. No file chosen.
Opsi: Tampilkan Di Produk Terbaru, Tampilkan Di Produk Pilihan
Status: Aktif

Set Harga


Gunakan fitur harga dicoret untuk menarik Pelanggan-mu. Isi dengan angka 0 atau kosongkan harga dicoret apabila tidak ingin menggunakannya.

Nama: Choco Boyo Almond Crispy

Tunjangan	Harga	Dicoret
Panjang Jiwo	49.500	60.000
Mirota	0	0

Digunakan untuk melihat, menyimpan, dan mengelola data-data produk dan setting harga produk.

- Produk pilihan → Menampilkan produk di menu home aplikasi
- Set Harga → (harga coret) harga lama yang di diskon
- (harga) harga yang akan tampil di aplikasi
- (harga) nominal = 0 , tidak akan tampil di aplikasi



• Voucher

Voucher

+ Buat Baru Filter

Kata Kunci Tipe Semua Tipe

Tanggal Mulai Status Aktif

Tanggal Expired

Show 10 entries Search:

Aksi	Nama	Kode Voucher	Minimal Transaksi	Tipe	Diskon	Maksimal Diskon	Rupiah	Aktif	Created At
Aksi	Promo WFH	WFH	0	Persen	40%	50.000		Aktif	21/04/2020 14:56

Showing 1 to 1 of 1 entries (filtered from 2 total entries)

Previous 1 Next

Tambah Voucher

Nama Judul Voucher

Kode Voucher Kode Voucher Voucher

Tanggal Mulai 29/04/2020

Tanggal Expired 29/05/2020

Deskripsi

Minimal Transaksi Minimal Transaksi


Tipe Pilih Tipe

Status Aktif

Close Save

Digunakan untuk menyimpan voucher yang berisikan diskon persen atau rupiah yang akan ditampilkan di aplikasi keterangan:

- Tanggal → Masa berlaku voucher
- Minimal transaksi → Syarat minimal jumlah transaksi
- Tipe nominal → Diskon dalam rupiah
- Tipe persen → Diskon dalam persen
- Max potongan → Batas potongan rupiah saat diskon persen
- Status tidak aktif → Voucher tidak tampil



•Laporan - Ringkasan

Merupakan menu yang digunakan untuk membantu pemilik usaha dalam memeriksa dan memantau jumlah penjualan dan jumlah pesanan.

The screenshot shows a web application interface for generating reports. The main content area is titled "Laporan" and includes a sidebar menu on the left with options like Dashboard, Master, Transaksi, Laporan, Pembayaran, and Setting & Profile. The main content area is titled "Ringkasan" and includes filters for "Cabang" (set to "Semua") and "Tanggal" (01/04/2020 - 29/04/2020). Below the filters, there are buttons for "Bulan Ini", "Kemarin", and "Hari Ini". A table displays sales data for various "Toko" (shops) with a "Jumlah" (Amount) column. The total amount is 1,714,650. An "Export" button is visible in the top right of the table area.

Toko	Jumlah
Tunjungan	1,714,650
Panjang Jiwo	0
Mirota	0
Atom	0
Sutos	0
Gwalk Citraland	0
Jakarta Blok M	0
Malang MOG	0
Sidoarjo Suncity	0
Total	1,714,650

Ringkasan Penjualan dan pesanan dapat dikelompokkan dalam beberapa kelompok, yaitu :

- Ringkasan by cabang
- Ringkasan by kategori produk
- Ringkasan by produk
- Ringkasan by metode pembayaran
- Ringkasan by diskon

• Transaksi - Pembelian

Cabang: Pilih Cabang

Tanggal: 29-04-2020

Supplier: Pilih Supplier

Keterangan:

Masukkan Detail Pembelian

Cari Produk: Pilih Nama Produk atau Scan Barcode

Jumlah Produk: 1

Harga Produk:

Pilih Produk

Simpan

Total	Rp.	Total

Pilih Cabang Anda

Pilih Tanggal Pembelian

Pilih Supplier Anda

Berikan Keterangan

Pilih Produk Pembelian

Atur Jumlah Produk Pembelian

Masukan Harga Produk Pembelian

Cetak Nota Pembelian

Gempikoe
Nota Pembelian

Supplier: Rotimart

No Nota: 8
Tanggal: 30/04/2020

Nama	Harga	Qty	Total
Charcoal Gangs Spiku	20.000	3	60.000
		Total	90.000

Kembali Ke Pos

Cetak Nota

Nota Siap dicetak

• Transaksi - Penjualan

Transaksi Jhonny Thio

Home / Product

Ubah Cabang

Tunjungan

Keranjang

No Pesanan

Cari Kode Pesanan

Cari

Cari Data Produk

Cari Produk

Pilih Nama Produk atau Scan Barcode

Jumlah Produk

1

Harga Produk

Pilih Produk

Total	Rp.	Total
Disc	%	Diskon Rp. Diskon

Bayar

Pilih Cabang

Pilih cabang yang akan digunakan

Pilih cabang yang akan digunakan

Tunjungan

Panjang Jiwo

Mirota

Atom

Sutos

Pilih Cabang

Tunjungan

Simpan

Transaksi Jhonny Thio

Home / Product

Ubah Cabang

Tunjungan

Keranjang

No Pesanan

Cari Kode Pesanan

Cari

Cari Data Produk

Cari Produk

Pilih Nama Produk atau Scan Barcode

Jumlah Produk

1

Harga Produk

0

Pilih Produk

Total	Rp.	30.000
Disc	%	25 Rp. 10.000

Bayar (30.000)

Digunakan untuk menyimpan voucher yang berisikan diskon persen atau rupiah yang akan ditampilkan di aplikasi keterangan:

2

1. Memilih cabang toko
2. Memasukkan produk
3. Memasukkan diskon(bila ada)
4. Mencetak nota transaksi penjualan

• Transaksi - Penjualan

Cetak Nota Transaksi

Gempikoe

Nama: Jhonny Thio Doran
Alamat: Jalan Lebak Jaya 2 Tengah No. 2
No. Kontak: -

No Nota: 11
Tanggal: 30/04/2020

Nama	Harga	Qty	Diskon	Total
Brownies Cappuchinno	20.000	1	0	20.000
Brownies Cappuchinno	20.000	1	0	20.000
			SubTotal	40.000
			Diskon	10.000
			Total	30.000

[Kembali Ke Pos](#) [Cetak Nota](#)

3


Form Pembayaran

Daftar Produk
Brownies Cappuchinno
Harga: 20.000
Qty: 2
Diskon: -
Subtotal: 40.000

Tanggal: 04-05-2020
Pelanggan: Jhonny Thio Doran
Nama: Jhonny Thio Doran
Alamat: Jalan Lebak Jaya 2 Tengah No. 2
Telp:
Keterangan:
Biaya Pengiriman: 0
Biaya Lain: 0
EDC Yang Digunakan: BCA - Gempita Indonesia Jaya
Total: **30.000**

[Batal](#) [Proses](#)

4



•Laporan - Pesanan

Digunakan untuk melihat dan mengelola data pesanan di aplikasi serta total pesanan yang dapat di filter berdasarkan no nota, cabang, nama pelanggan, tanggal pesanan, status pesanan, dan nama produk keterangan

Data Pesanan

No Nota:

Nama Barang:

Tgl Trans:

Status:

Cabang:

Pelanggan:

Show 10 entries

Action	No Nota	Cabang	Status	Nama	Total	Created At
<input type="button" value="Pilih"/>	67	Tunjungan	Belum Diproses	Zaki Mubarak	148.500	01/05/2020 15:48
<input type="button" value="Pilih"/>	70	Tunjungan	Belum Diproses	Aulia Bakhtiar	119.000	02/05/2020 11:17
<input type="button" value="Pilih"/>	71	Tunjungan	Belum Diproses	Aulia Bakhtiar	69.500	02/05/2020 11:18

Detail Pesanan

Status:

Nama:

Provinsi:

Kabupaten:

Kecamatan:

Alamat:

Telepon:

Nama	Harga	Jumlah	Sub Total
Choco Boyo Almond Crispy	49.500	1	49.500
Green Tea Almond Crispy	49.500	2	99.000
2 Item Barang		3	148.500

- Detail pesanan
- Ubah status pesanan
- Cek email pesanan

Invoice

Rp 148.500

ID Pesanan: 236 01/05/2020

Dipesan Oleh

NAMA: Zaki Mubarak
TELEPON: 085704703691
ALAMAT: BRUDU, SUMOBITO, JOMBANG JAWA TIMUR

Rincian pesanan

ID Pesanan	Tanggal	Cabang	Rp Total Bayar
236	01/05/2020	Tunjungan	148.500

Nama Barang	Harga	Qty	Sub Total
Choco Boyo Almond Crispy	49.500	1	49.500

•Laporan - Penjualan

The screenshot shows a web application interface for a sales report. On the left is a dark sidebar with navigation items: Dashboard, Master, Transaksi, Laporan, Pembayaran, and Setting & Profile. The main content area is titled 'Penjualan' and includes a breadcrumb 'Home / Penjualan'. At the top right, the user 'Jhonny Thio' is logged in. The 'Laporan Penjualan' section features several filters: 'No Nota' (empty), 'Nama Barang' (Semua Barang), 'Tgl Trans' (01/04/2020 to 30/04/2020), 'Cabang' (Semua Cabang), and 'Pelanggan' (Semua Pelanggan). A green 'Cari' button is present. Below the filters, a table displays 10 entries with columns for Action, No Nota, Cabang, Tanggal, Nama Pelanggan, Total, and Created At. At the bottom, a summary section is highlighted with a purple border, showing 'Total Omset' (1.714.650), 'Total Transaksi' (0), 'Total Produk Terjual' (36), and 'Total Tagihan Terbayar' (0). Below these are three boxes for top products: Almond Crispy (Rp. 381.150 (8)), Cookies (Rp. 0 (0)), Panana (Rp. 80.000 (4)), Souvenir (Rp. 297.000 (6)), and Spiku (Rp. 743.000 (11)).

Laporan Penjualan

No Nota: Cabang:

Nama Barang: Pelanggan:

Tgl Trans:

Show entries

Action	No Nota	Cabang	Tanggal	Nama Pelanggan	Total	Created At
Pilih	10	Tunjungan	29/04/2020	Jhonny Thio Doran	87.000	29/04/2020 14:57
Pilih	9	Tunjungan	29/04/2020	End User	20.000	29/04/2020 12:48
Pilih	8	Tunjungan	29/04/2020	Zaki Mubarak	168.500	29/04/2020 11:57
Pilih	7	Tunjungan	27/04/2020	Jhonny Thio Doran	20.000	27/04/2020 07:23
Pilih	6	Tunjungan	27/04/2020	zulana	279.000	27/04/2020 05:02
Pilih	5	Tunjungan	27/04/2020	zulana	299.000	27/04/2020 02:27
Pilih	4	Tunjungan	25/04/2020	Jhonny Thio Doran	125.000	25/04/2020 08:14
Pilih	3	Tunjungan	20/04/2020	Jhonny Thio Doran	448.650	20/04/2020 04:37
Pilih	2	Tunjungan	17/04/2020	Jhonny Thio Doran	198.000	17/04/2020 02:50
Pilih	1	Tunjungan	16/04/2020	Nadia Devita Oktarini	69.500	16/04/2020 10:04

Showing 1 to 10 of 10 entries

Previous **1** Next

1.714.650
Total Omset

0
Total Transaksi

36
Total Produk Terjual

0
Total Tagihan Terbayar

Almond Crispy Rp. 381.150 (8)	Panana Rp. 80.000 (4)	Spiku Rp. 743.000 (11)
Cookies Rp. 0 (0)	Souvenir Rp. 297.000 (6)	

Digunakan untuk melihat dan mengelola data penjualan serta total penjualan yang dapat di filter berdasarkan no nota, cabang, nama pelanggan, tanggal penjualan dan nama produk

Dibagian bawah table laporan penjualan terdapat label akumulasi total penjualan

•Setting

Setting

Home / Setting

Email CC Pesanan

jhonnythio@yahoo.com

Pisahkan dengan koma ", " . Contoh: email1@domain.com, email2@domain.com, email3@domain.com

Whatsapp Pesanan

085100825543

Pisahkan dengan koma ", " . Contoh: 08121XXXXXX, 08122XXXXXX, 08123XXXXXX

Tampilan List Produk di Apps

Grid

Tampilkan Cabang di Apps

Iya, tampilkan.

Design Member Card


Ukuran Gambar 650 pixel X 435 pixel

Choose File No file chosen

Simpan

Digunakan untuk mengatur data -data berkaitan aplikasi.

- | | |
|------------------------------|---|
| 1. Daftar email cc pesanan | → Mengirim kan email ke siapa saja di list tersebut |
| 2. Daftar wa pesanan | → Mengirim kan pesan wa ke siapa saja di list tersebut |
| 3. Tampilan menu di aplikasi | → Grid atau list |
| 4. Tampilan cabang | → Menampilkan atau tidak menu cabang di aplikasi upload backgroup untuk member card |



Paket Jebusiness

KEUNGGULAN

1. Dashboard

- Sales Summary
- Payment
- Status

2. Master

- Pelanggan
- Produk
- Kategori
- Voucher
- Cabang
- Supplier
- Metode Pembayaran
- Biaya Kirim
- Feed
- Custom Menu
- Pengumuman

3. Transaksi

- Penjualan
- Pembelian

4. Laporan

- Ringkasan
- Penjualan
- Pesanan
- Pembelian
- Stok

5. System & Profile

- Profile
- Pembayaran

SILVER



GOLD



Daftar Harga Paket Jebusiness

Silver

Rp 300.000/bulan

Gold

Rp 500.000/bulan

Biaya Setting Awal untuk Android

Biaya Setting Awal untuk iOS

Biaya Penambahan Cabang per Bulan

Rp 1.000.000,-

Rp 1.000.000,-

Rp 100.000,-

***Biaya sudah termasuk publikasi ke Playstore (Android) atau Appstore(iOS)**

***Pembayaran dilakukan langsung per tahun.**

***Pembayaran dapat dilakukan melalui BANK CENTRAL ASIA a/n PT. Doran Sukses Indonesia
No. Rek. : 088 1986 999**

• Cara Pembayaran

1



Admin Kirim Invoice

Anda dapat menghubungi admin (**082143476467**) untuk informasi pemesanan, kemudian admin akan menginformasikan invoice untuk pembayaran.

2



Lakukan Pembayaran


Setelah mendapatkan invoice anda dapat melakukan pembayaran sesuai nominal ke rekening a/n PT. Doran Sukses Indonesia No. Rek. : 088 1986 999

3



Konfirmasi Pembayaran


Setelah melakukan pembayaran, simpan bukti bayar anda untuk melakukan konfirmasi kepada admin agar aplikasi anda segera diproses





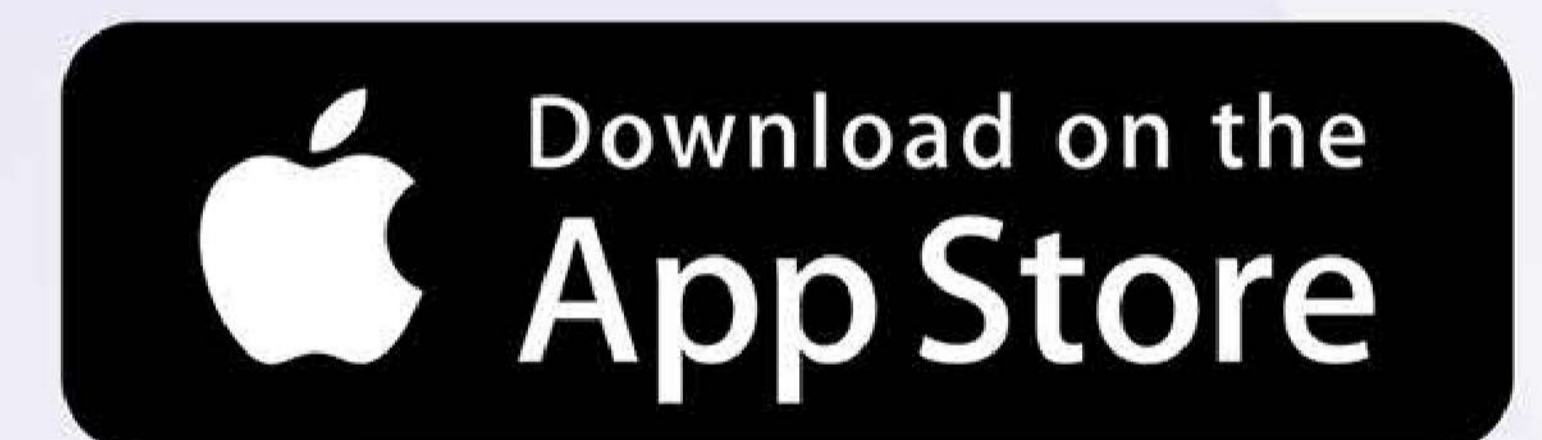

Info lebih lengkap?
Kunjungi Website berikut
www.jebusiness.id

 **082143476467**





**Ayo Kembangkan Bisnismu
dengan Jebusiness Sekarang!**



Thank You.